

“मेरो बैंक, तपाईंको बैंक, हामी सबैको बैंक”

१२^{औं}
वार्षिक प्रतिवेदन
आ.व. २०७४/०७५



सधैं उत्कृष्ट



मुक्तिनाथ विकास बैंक लि.

MUKTINATH BIKAS BANK LTD.

“जनता बैंकमा होइन, बैंक जनतामा जानु पर्दछ”



Be the most preferred robust bank in Nepal while uplifting socio-economic status of people.

नागरिकहरूको सामाजिक, आर्थिक स्तर उकास्दै सबैको रोजाईको सबल बैंकको रूपमा स्थापित हुने ।



Become a leading, financially viable, socially acceptable, regulatory attuned, environment friendly, inclusive financial services provider for all the stakeholders' wellbeing.

वित्तीय रूपमा सक्षम, सामाजिक रूपमा सर्वस्वीकार्य, नियमनमा प्रतिबद्ध, वातावरणमैत्री समावेशी वित्तीय सेवाहरू प्रदान गर्दै सबै हिताग्राहीहरूको समुन्नतीको लागि अग्र स्थानमा रहने ।



- G**oal focused (लक्ष्यमा केन्द्रीत)
- R**esult oriented (परिणाममुखी)
- O**wnership in the tasks (कार्यमा जिम्मेवारी)
- W**ell-being (सर्वहित)

नेपालकै सबैभन्दा कम निष्क्रिय कर्जा भएको बैंक

1st

Balance Sheet Size
Deposit
Loans
Profits
Branches
Number of Employees

Among Development Banks



सञ्चालक समिति



चुडामणि कडेल
सञ्चालक

गजेन्द्रमान श्रेष्ठ
सञ्चालक

सिम प्रकाश मल्ल
अध्यक्ष

नारायण कुमार श्रेष्ठ
सञ्चालक

नारायण प्रसाद पौडेल
सञ्चालक

उच्च व्यवस्थापन



अगाडि

प्रद्युमन पोखरेल प्रमुख कार्यकारी अधिकृत

पछाडी बायाँतर्फबाट

तिल बहादुर गुरुङ्ग सहायक प्रमुख कार्यकारी अधिकृत

तारा मानन्धर लायव प्रमुख कार्यकारी अधिकृत

गोविन्द बहादुर राउत सहायक प्रमुख कार्यकारी अधिकृत

विभागाय प्रमुखहरु



बायाँबाट

बाबुराम ढकाल - प्रमुख - क्षेत्रीय कार्यालय, पोखरा
सुवाष ढकाल - प्रमुख - सञ्चालन विभाग
रशिक भण्डारी - प्रमुख - व्यवसायिक अधिकृत
सर्वेश श्रेष्ठ - प्रमुख - सूचना प्रविधि विभाग
दिपक राज भण्डारी - प्रमुख - जोस्मि अधिकृत
विरेन्द्र राज भट - प्रमुख - लेखा विभाग
इण्डपानी ढकाल - कम्पनी सचिव तथा प्रमुख - कानुनी विभाग
विनय रत्न शाक्य - प्रमुख - प्रशासन विभाग
प्रेम प्रसाद पौडेल - प्रमुख - कर्जा व्यवस्थापन विभाग
बसन्त बक्सी - प्रमुख - बजारोकरण प्रबन्धन तथा संस्थागत मामिला विभाग

दायाँबाट

गोविन्द अधिकारी - प्रमुख - क्षेत्रीय कार्यालय, बुटवल
विजय गुरुङ्ग - प्रमुख - साना तथा लघु बैकिङ्ग विभाग
प्रेम थापा - प्रमुख - कर्जा अधिकृत
रुपेश लुईटेल - प्रमुख - वित्त अधिकृत
शर्मिला लम्साल - प्रमुख - कर्मचारी वृद्धि विकास विभाग
ईश्वर बुढाथोकी - प्रमुख - आन्तरिक लेखापरिक्षण विभाग
सरोज दाहाल - प्रमुख - अनुपालन विभाग
सुरेन्द्र बाबु पन्त - प्रमुख - विप्रेषण विभाग
विश्वराज धिमिरे - प्रमुख - अनुसन्धान तथा विकास विभाग
राजेन्द्र पाण्डे - प्रमुख - बीमा विभाग
प्रकाश अर्याल - प्रमुख - मानव संसाधन विभाग

- प्रोक्सी फारम -

श्री सञ्चालक समिति
मुक्तिनाथ विकास बैंक लि.
काठमाण्डौ महानगरपालिका-२८,
कमलादी, काठमाण्डौ

विषय: प्रतिनिधि (प्रोक्सी) नियुक्त गरेको वारे ।

महाशय,

..... जिल्ला..... महा/उप/न.पा./जा.पा. वडा नं..... वस्ने
म/हामी..... त्यस बैंकको सेयरधनीको हैसियतले मिति २०७५ साल मंसिर २९ गते शनिवारका दिन हुने बाह्रौं वार्षिक
साधारण सभामा, म/हामी स्वयं उपस्थित भई छलफल तथा निर्णयमा सहभागी हुन नसक्ने भएकाले, उक्त सभामा मेरो/हाम्रो तर्फबाट भाग लिन तथा मतदान गर्नका लागि
..... जिल्ला..... महा/उप/न.पा./जा.पा. वडा नं..... वस्ने श्री
लाई प्रतिनिधि नियुक्त गरी पठाएको छु/छौं ।

प्रोक्सी पाउनेको:	निवेदक:.....
दस्तखत:.....	दस्तखत:.....
नाम:.....	नाम:
ठेगाना:.....	ठेगाना:
सेयरधनी नं.:.....	सेयरधनी नं.:.....
सेयर संख्या:.....	सेयर संख्या:.....
मिति:.....	मिति:.....


दृष्टव्यः

यो निवेदन साधारणसभा हुनुभन्दा कमतीमा ४८ घण्टा अगावै बैंकको रजिष्टर्ड कार्यालय, काठमाण्डौ महानगरपालिका-२८, कमलादी, काठमाण्डौमा पेश गरिसक्नुपर्नेछ ।
सेयरधनी वाहेक अन्य व्यक्तिलाई प्रतिनिधि नियुक्त गर्न पाईने छैन ।

सेयरधनीको नाम: श्री..... सेयरधनी परिचय नं.:..... सेयर संख्या:.....
मिति २०७५ साल मंसिर २९ गते शनिवारका दिन हुने, मुक्तिनाथ विकास बैंक लि. को बाह्रौं वार्षिक साधारण सभामा उपस्थित हुन जारी गरिएको

- प्रवेश-पत्र -

.....
सेयरधनीको दस्तखत

.....


.....
कम्पनी सचिव

सभामा भाग लिन आउँदा यो प्रवेश-पत्रमा अनिवार्य रूपमा नाम, दस्तखत, सेयरधनी परिचय नं. तथा कुल सेयर संख्या उल्लेख गरी, साथै लिई आउनु पर्नेछ ।

- बाह्रौं वार्षिक साधारण सभा सम्बन्धी सूचना -

आदरणीय सेयरधनी महानुभावहरू,

मुक्तिनाथ विकास बैंक लि. को सञ्चालक समितिको २०३ औं बैठकको निर्णय अनुसार यस विकास बैंकको बाह्रौं वार्षिक साधारण सभा निम्न मिति, समय र स्थानमा, देहायका विषय उपर छलफल तथा निर्णय गर्न बस्ने भएको हुँदा सम्पूर्ण सेयरधनी महानुभावहरूको जानकारी एवं उपस्थितिका लागि, यो सूचना प्रकाशित गरिएको छ।

सभा हुने मिति, समय र स्थान:

मिति : २०७५ मंसिर २९ गते, शनिवार (तदनुसार डिसेम्बर १५, २०१८)

समय : बिहान ११:००, बजे।

स्थान : सिटी स्क्वायर, न्यूरोड, पोखरा, कास्की

छलफलका विषयहरू:

सामान्य प्रस्तावहरू:

- सञ्चालक समितिको तर्फबाट अध्यक्षज्यूको आ.व. २०७४/७५ को वार्षिक प्रतिवेदन उपर छलफल गरी पारित गर्ने।
- लेखापरीक्षकको प्रतिवेदन सहित आ.व. २०७४/७५ आषाढ मसान्तको वासलात, नाफा नोक्सान हिसाब, नगद प्रवाह लगायतका विवरणहरू पारित गर्ने।
- लेखापरीक्षण समितिको सिफारिश बमोजिम आ.व. २०७५/७६ को लागि लेखापरीक्षक नियुक्ति गर्ने र निजको पारिश्रमिक निर्धारण गर्ने।
- सञ्चालक समितिले प्रस्ताव गरे बमोजिम ०.९६ प्रतिशत (बोनस सेयरको कर प्रयोजनार्थ नगद लाभांश) ले हुन आउने रकम रु. २,४८,९४,५६९/- (अक्षरेपि दुई करोड अठ्चालिस लाख चौरानब्वे हजार पाँच सय उनसतरी रुपैयाँ मात्र) वितरण गर्ने प्रस्ताव पारित गर्ने।

विशेष प्रस्तावहरू:

- यस विकास बैंकको अधिकृत पूँजी रु. ४,००,००,००,०००/- (अक्षरेपि चार अर्ब मात्र) पुन्याउने।
- सञ्चालक समितिले प्रस्ताव गरे बमोजिम हाल कायम चुक्ता पूँजी रु. २,५९,१७,६३,३१७/- (अक्षरेपि दुई अर्ब उनसठ्ठी करोड सत्र लाख त्रिसठ्ठी हजार तीन सय सत्र मात्र) को १८.२५ प्रतिशत बोनस सेयरले हुन आउने रकम रु. ४७,२९,९६,८०६/- (अक्षरेपि सत्चालीस करोड उनान्तीस लाख छयानब्वे हजार आठ सय छ मात्र) पारित गर्ने।
- यस बाह्रौं वार्षिक साधारण सभामा प्रस्तुत गरिएको १८.२५ प्रतिशत बोनस सेयर पारित र वितरण पश्चात कायम हुन आउने चुक्ता पूँजी रु.३,०६,४७,६०,१२३/- (अक्षरेपि तीन अर्ब छ करोड सत्चालिस लाख साठी हजार एक सय तेइस मात्र) को १० बराबर २ का दरले अर्थात २० प्रतिशत हकप्रद सेयर निष्काशन गर्ने।

- हाल कायम चुक्ता पूँजी रु. २,५९,१७,६३,३१७/- (अक्षरेपि दुई अर्ब उनसठ्ठी करोड सत्र लाख त्रिसठ्ठी हजार तीन सय सत्र रुपैयाँ मात्र) बाट जारी तथा चुक्ता पूँजी रु ३,६७,७७,१२,१४८/- (अक्षरेपि तीन अर्ब सतसठ्ठी करोड सतहतर लाख बाह्र हजार एक सय अठ्चालिस मात्र) पुन्याउने विशेष प्रस्ताव पारित गर्ने।
 - यस विकास बैंकको प्रबन्धपत्र र नियमावलीमा आवश्यक संशोधन, उद्देश्य तथा कार्यहरू थप गर्ने।
 - यस मुक्तिनाथ विकास बैंक लि. र अन्य उपयुक्त बैंक तथा वित्तीय संस्थाहरू एक आपसमा गाभ्ने वा गाभिने (Acquisition/Merger) प्रयोजनका लागि उपयुक्त बैंक तथा वित्तीय संस्थाको पहिचान गर्ने, सहमतीपत्र (Memorandum Of Understanding) मा हस्ताक्षर गर्ने, सोको आधारमा सैद्धान्तिक स्वीकृतिका लागि नेपाल राष्ट्र बैंकमा निवेदन दिने, सम्पति दायित्वको मूल्याङ्कन (Due Diligence Audit) गर्न परामर्शदाता, मूल्याङ्कनकर्ता, लेखापरीक्षक नियुक्त गर्ने र निजको पारिश्रमिक तोक्ने तथा सो सँग सम्बन्धित अन्य आवश्यक कार्यहरू गर्नका लागि सञ्चालक समितिलाई अख्तियारी दिने प्रस्ताव पारित गर्ने।
 - विकास बैंकको प्रबन्धपत्र तथा नियमावली संशोधन गर्ने सम्बन्धमा नियमनकारी निकायबाट फेरबदल गर्न निर्देशन भएमा आवश्यकता अनुसार सोमा थपघट, परिमार्जन, संशोधन तथा सच्याउनको लागि सञ्चालक समिति वा समितिले तोकेको व्यक्तिलाई अख्तियारी दिने।
८. विविध :

सञ्चालक समितिको आन्तले
कम्पनी सचिव



- बाह्रौं वार्षिक साधारण सभा सम्बन्धी अन्य जानकारीहरू -

- बाह्रौं वार्षिक साधारण सभालाई ध्यानमा राखी, मिति २०७५ मंसिर १८ गते, मंगलवारदेखि २०७५ मंसिर २२ गते शनिवारसम्म विकास बैंकको सेयरधनी दर्ता किताब बन्द (Book Closed) रहने छ। नेपाल स्टक एक्सचेंज लिमिटेडमा मिति २०७५ मंसिर १७ गते सम्म कारोबार भई, प्रचलित कानून बमोजिम यस विकास बैंकको सेयर रजिष्ट्रार एन.आई.बि.एल. एस क्यापिटल लि. (NIBL ACE Capital Ltd.) लाजिम्पाट, काठमाण्डौमा, प्राप्त सेयर नामसारीको लिखतको आधारमा सेयर धनी दर्ता किताबमा कायम सेयरधनीहरूले सो सभामा भाग लिन, साथै बोनश तथा नगद लाभांश प्राप्त गर्नेछन्।
- वार्षिक साधारण सभामा भाग लिन आउनु हुने सम्पूर्ण सेयरधनी महानुभावहरूले आफ्नो परिचय खुल्ने प्रमाणपत्र वा सोको प्रतिलिपि अनिवार्य रूपमा साथमा लिई आउनु हुन अनुरोध छ।
- सेयरधनी महानुभावहरूको उपस्थिति पुस्तिकामा दस्तखत गर्न सेयरधनी उपस्थिति पुस्तिका साधारण सभा हुने दिन विहान ०९:०० बजे देखि खुल्ला रहनेछ।
- छलफलका विषयहरू मध्ये, विविध शिर्षक अर्न्तगत कुनै प्रस्ताव भएमा, छलफल गर्न इच्छुक सेयरधनीले, साधारण सभा हुनु भन्दा (सात) दिन अगावै, छलफलको विषयको जानकारी, कम्पनी सचिव मार्फत, सञ्चालक समितिको अध्यक्षलाई लिखित रूपमा दिनु पर्नेछ।
- साधारण सभामा भाग लिनका लागि प्रतिनिधि (प्रोक्सी) नियुक्ति गर्न चाहने सेयरधनीहरूले, प्रचलित कम्पनी कानूनले तोकेको ढाँचामा, प्रतिनिधि पत्र (प्रोक्सी) फारम भरी, सभा शुरु हुनु भन्दा कमिमा ४८ घण्टा अगावै, अर्थात् मिति २०७५ मंसिर २७ गते दिनको ११:०० बजे भित्र बैंकको केन्द्रीय कार्यालय काठमाण्डौ प्लाजा, कमलादी काठमाण्डौमा दर्ता गराई सक्नु पर्नेछ। बैंकको सेयरधनी वाहेक अरुलाई प्रोक्सी दिन र एक भन्दा बढी ब्यक्तिलाई आफ्नो सेयर बिभाजन गरी, तथा अन्य कुनै किसिमबाट छुट्याई प्रोक्सी दिन पाइने छैन। यसरी दिइएको प्रोक्सी बदर हुनेछ।

- प्रोक्सी नियुक्त गरी सक्नु भएको सेयरधनी आफै सभामा उपस्थित भई हाजिर पुस्तिकामा दस्तखत गर्नु भएमा दिई सकेको प्रोक्सी स्वतःबदर हुनेछ।
- एकै सेयरधनीले एक भन्दा बढी प्रोक्सीहरू दिइसकेको अवस्थामा यस अघि दिइएका सवै प्रोक्सी बदर गरी पछिल्लो प्रोक्सीलाई मान्यता दिइयोस मनी छुट्टै पत्र लेखी, ४८ घण्टा अगावै अर्थात्, २०७५ मंसिर २७ गते दिनको ११:०० बजे भित्र दर्ता गराएको अवस्थामा, अधिल्ला प्रोक्सीहरू स्वतःबदर भएको मानी, पछिल्लो प्रोक्सीलाई मान्यता दिइने छ।
- नावालक सेयरधनीको सन्दर्भमा, सेयरधनी दर्ता किताबमा संरक्षकको रूपमा नाम लेखिएको व्यक्तिले मात्र संरक्षकको हैसियतले सभामा भाग लिन, छलफल गर्न, प्रतिनिधि नियुक्त गर्न र मतदान गर्न समेत सक्नु हुनेछ।
- साधारण सभा सम्बन्धमा थप जानकारी आवश्यक परेमा कार्यालय समय भित्र विकास बैंकको केन्द्रीय कार्यालय का.म.न.पा.-२८, काठमाण्डौ प्लाजा, कमलादी काठमाण्डौमा सम्पर्क राख्न समेत अनुरोध छ।

पुनश्च: कम्पनीको आर्थिक विवरण, सेयरधनी महानुभावहरूले उपलब्ध गराएको ठेगानामा पठाइएको छ। साथै कम्पनी ऐन २०६३ अनुसारको वार्षिक आर्थिक विवरण, संचालक समितिको प्रतिवेदन र लेखापरीक्षकको प्रतिवेदन, सेयरधनी महानुभावहरूले कम्पनीको केन्द्रीय कार्यालय का.म.न.पा.-२८, काठमाण्डौ प्लाजा, कमलादी काठमाण्डौमा तथा यस विकास बैंकको सेयर रजिष्ट्रार एन.आई.बि.एल. एस क्यापिटल लि. लाजिम्पाट, काठमाण्डौमा आई, प्राप्त गर्न सक्ने ब्यहोरा समेत जानकारीका लागि सूचित गरिन्छ। आर्थिक विवरण लगायत वार्षिक साधारण सभामा पेश हुने सम्पूर्ण प्रस्तावहरू बैंकको Website : www.muksinathbank.com.np बाट डाउनलोड गरेर हेर्न सक्नुहुनेछ।



- विषय सूचि -

क्र.सं.	शिर्षक	पाना नं.
१.	असोज मसान्तसम्मको संक्षिप्त जानकारी	८
२.	सञ्चालक समितिको वार्षिक प्रतिवेदन	९
३.	धितोपत्र दर्ता तथा निष्काशन नियमावली, २०७३ को नियम २६ को उपनियम (२) सँग सम्बन्धित वार्षिक प्रतिवेदन	१४
४.	ग्राफहरू	१५
५.	लेखापरीक्षकको प्रतिवेदन	१६
६.	वासलात	१८
७.	नाफा नोक्सान हिसाब	१९
८.	नाफा नोक्सान बाँडफाँड हिसाब	२०
९.	इक्वीटीमा भएको परिवर्तन सम्बन्धी विवरण	२१
१०.	नगद प्रवाह विवरण	२२
११.	अन्य वित्तीय विवरणहरू (अनुसूचीहरू)	२३
१२.	नेपाल राष्ट्र बैंकको स्वीकृति पत्र	७४
१३.	नेपाल राष्ट्र बैंकको निर्देशनअपर सञ्चालक समितिको प्रतिक्रिया	७५
१४.	संशोधनका लागि प्रस्तावित प्रबन्धपत्रको तीनमहले विवरण	७६
१५.	लघुवित्त तर्फ विगत पाँच वर्षको प्रगति विवरण	७८
१६.	कार्यालय प्रमुखहरूको नाम	७९



- मुक्तिनाथ विकास बैंक लि.को २०७५, असोज मसान्तसम्मको संक्षिप्त जानकारी -

नाम	मुक्तिनाथ विकास बैंक लिमिटेड
रजिस्टर्ड कार्यालय	काठमाण्डौ महानगरपालिका, वडा नं.-२८, काठमाण्डौ
कम्पनीको प्रकार	पब्लिक लिमिटेड कम्पनी
कम्पनी रजिष्ट्रारको कार्यालयमा दर्ता भएको मिति	२०६२, चैत्र २२ गते
दर्ता नम्बर	१५६/०६३/०६४
नेपाल राष्ट्र बैंकबाट कारोबार स्वीकृति प्राप्त	२०६३, पौष १८ गते
कारोबार शुरु मिति	२०६३, पौष १९ गते
कार्यक्षेत्र	राष्ट्रिय स्तर
कार्यालय संचालनमा रहेका जिल्लाहरू (संख्यामा)	३५
कार्यालयहरू	शाखा कार्यालय: २५ एक्सटेन्सन काउन्टर: २ कुल: २७
सेयर सूचीकरण मिति	२०६८, कार्तिक ४
पूँजी संरचना	
(क) अधिकृत पूँजी	रु. ३ अर्ब
(ख) जारी तथा चुक्ता पूँजी	रु. २ अर्ब ५९ करोड १७ लाख ६३ हजार ३ सय १७
(ग) सेयर संरचना	संस्थापक: ५१% सर्वसाधारण: ४९%
नेटवर्थ प्रति सेयर	रु.१३५.६२
कुल निक्षेप	रु. ३३,२५६,९८६,७१६.००
कुल कर्जा तथा सापटी	रु. २८,८५०,२४७,१७४.००
कुल लगानी	रु. ८५०,५६८,९६६.००
सुद नाफा	रु. २००,३७७,८०६.००
प्रति सेयर आमदानी	रु. ३०.९३.००
प्रति सेयर बजार मूल्य (अधिकतम)	रु. ४२३.००
स्वाता संख्या	५,४६,८०२
ऋणी संख्या	९८,१८७
पूँजीकोष पर्याप्तता	१३.७२%
कर्जा, र पूँजी तथा निक्षेप अनुपात (CCD Ratio)	७८.४३%
निष्कृत्य कर्जा/कुल कर्जा अनुपात	०.०२%
बैधानिक तरलता अनुपात	८.०३%
कुल कर्मचारी संख्या	१,००२



- सञ्चालक समितिका अध्यक्षद्वारा प्रस्तुत प्रतिवेदन -

आदरणीय सेचरधनी महानुभावहरू,

यस विकास बैंकको बाह्रौं गारिमामय वार्षिक साधारण सभामा उपस्थित हुनुभएका संस्थापक अध्यक्ष ज्यू, पूर्व अध्यक्ष ज्यू, संस्थापक सेचरधनी ज्यूहरू, सर्वसाधारण सेचरधनी ज्यूहरू, पत्रकार ज्यूहरू तथा आमन्त्रित अतिथि ज्यूहरूमा मेरो व्यक्तिगत तथा यस विकास बैंकको सञ्चालक समितिको तर्फबाट हार्दिक स्वागतका साथ अभिवादन व्यक्त गर्नु चाहन्छु।

यस विकास बैंकले प्रघार वटा साधारण सभा सम्पन्न गरिसकेर आज बाह्रौं साधारण सभाको संघारमा अभिषेक छौं। यो साधारण सभा पनि विगतका जस्तै सभ्य र मध्य रुपमा सम्पन्न हुनेछ भन्ने अपेक्षा लिएको छु।

स्थापना कालदेखि आजको दिनसम्म आई पुग्दा यस विकास बैंकले आन्तरिक तथा बाह्य विभिन्न प्रकारका आरोह र अवरोह पार गर्दै आफूलाई एक सफल र सक्षम विकास बैंकको रुपमा उभ्याउन सफल भएकोमा यसका संवद्ध सबै सरोकारवालाहरूलाई विशेष धन्यवाद दिन चाहन्छु।

यस आर्थिक वर्षमा कार्यकारी व्यवस्थापन तहमा परिवर्तन भएको यहाँहरू सम्पूर्णलाई जानकारी गराउन चाहन्छु। स्थापना कालदेखि यस बैंकलाई यो स्थानसम्म ल्याइपुऱ्याउनु हुने निवर्तमान प्रमुख कार्यकारी अधिकृत श्री भरतराज ढकालज्यूलाई हृदयदेखि नै मुरी-मुरी धन्यवाद दिन चाहन्छु। त्यस्तै वर्तमान प्रमुख कार्यकारी अधिकृत श्री प्रद्युमन पोखरेलज्यूलाई आगामी कार्यकालका लागि सफलताको शुभकामना व्यक्त गर्दछु।

देशको राजनैतिक अवस्था, आर्थिक अवस्था, नीतिगत परिवर्तन लगायतका विभिन्न विषय परिस्थितिहरूमा पनि यस विकास बैंकले विगत वर्षहरूमा गरेको प्रगति उल्लेखनीय रहेको छ। राष्ट्रिय स्तरमा स्तरोन्नति भई छोटो अवधिमा पूँजी बृद्धि गर्दा पनि यस विकास बैंकले अन्य समकक्षी बैंक तथा वित्तीय संस्थाहरू भन्दा राम्रो प्रतिफल प्रदान गर्न सफल भएको जानकारी गराउन पाउँदा खुसी लागेको छ। देशकै सबैभन्दा बढी असल कर्जा (करिव शतप्रतिशत) यस विकास बैंकले कायम गर्न सफल भएको व्यहोरा पनि अनुरोध छ।

यो विकास बैंकले हाल ७ वटै प्रदेशमा शाखा सञ्जाल विस्तार जारीसकेको छ भने उपयुक्त स्थानहरूमा शाखा विस्तारको क्रमलाई यस वर्ष पनि निरन्तरता दिने व्यहोरा यस सम्मानित सभालाई जानकारी गराउन चाहन्छु। कारोबार र शाखा विस्तारसँगै आउनसक्ने संभावित जोखिमलाई न्यूनीकरण गर्न नियमक निकायले दिएका निर्देशनहरूको कार्यान्वयन, निरन्तरता र सोको अनुगमन प्रणालीलाई चुस्त बनाउँदै लगेको छ। प्रविधिको प्रयोगलाई बढाउँदै लगेको छ भने ग्राहकमैत्री विभिन्न प्रकारका सेवा सुविधाहरू थप गर्दै लगेको छ। यस विकास बैंकले काठमाण्डौको लाजिम्पाटमा आफ्नै केन्द्रीय कार्यालय भवन निर्माण गर्ने प्रक्रिया अगाडि बढाइसकेको व्यहोरा पनि सहर्ष जानकारी गराउन चाहन्छु।

हाल देशले स्थीर सरकार पाएको छ। आर्थिक समृद्धि राज्यको प्राथमिकतामा रहेको छ। तसर्थ, राज्यबाट अर्थतन्त्रको विकास र विस्तारका लागि हुने क्रियाकलापहरूबाट यस विकास बैंकले पनि विभिन्न प्रकारका अवसरहरू र लाभ लिनसक्ने संभावनाहरू रहेका छन्। सोका लागि यस विकास बैंकको व्यवस्थापन सक्रिय रुपमा अगाडि बढेको छ। यस समितिले व्यवस्थापनबाट भए गरेका कार्यहरूको समीक्षा गर्ने र आवश्यक निर्देशन दिने कार्य गरिरहेको व्यहोरा पनि जानकारी गराउन चाहन्छु।

नेपाल राष्ट्र बैंकले जारी गरेको चालु आर्थिक वर्षको मौद्रिक नीति एवं एकीकृत निर्देशिका २०७५ र सोपछि जारी भएका विभिन्न परिपत्रहरूले वित्तीय संस्थाहरूलाई अझै सफल, अनुशासित र मर्यादित बनाउन सहयोग पुगेको छ। यस आ.व.मा जारी भएको मौद्रिक नीतिका केही बुँदाहरू यहाँ प्रस्तुत गरिएको छ।

- > विश्व अर्थतन्त्रले विस्तारको बाटो लिएको छ। विश्वका कतिपय मुलुकहरूमा मुद्रास्फीतिको चापको स्थिति छ। कतिपय अन्तर्राष्ट्रिय वस्तुहरूको मूल्य वृद्धि भइरहेको छ। अन्तर्राष्ट्रिय स्तरमा मौद्रिक नीतिहरूको कार्यदिशा मिश्रित प्रवृत्तिको छ।
- > आर्थिक वर्ष २०७३/०७४ यता नेपालको आर्थिक वृद्धिले लय समातेको देखिन्छ। आर्थिक वर्ष २०७३/०७४ मा आर्थिक वृद्धिदर ७.४ प्रतिशत रहेकामा आर्थिक वर्ष २०७४/७५ मा त्यस्तो वृद्धिदर ५.९ प्रतिशत रहने अनुमान छ। आर्थिक वर्षको शुरुमा तराईमा आएको बाढीका कारण कृषि क्षेत्रको वृद्धिदर २.८ प्रतिशत रहे तापनि उद्योग क्षेत्रको वृद्धिदर ८.८ प्रतिशत र सेवा क्षेत्रको वृद्धिदर ६.६ प्रतिशत भएबाट आर्थिक वर्ष २०७४/७५ मा उत्साहजनक आर्थिक वृद्धि हासिल भएको हो। आर्थिक वृद्धिमा आएको सुधारसँगै नेपाली अर्थतन्त्रका आकार रु. ३० खर्ब ७ अर्ब पुगेको छ।
- > विगत दुई वर्षयता नेपालको मुद्रा स्फीति नियन्त्रित रहेको छ। आर्थिक वर्ष २०७३/०७४ मा ४.५ प्रतिशत रहेको औसत उपभोक्ता मुद्रास्फीति दर आर्थिक वर्ष २०७४/७५ को प्रघार महिनामा ४.९ प्रतिशतमा झरेको छ।
- > दीर्घकालीन प्रकृतिका ब्याजदरहरूको हकमा वाणिज्य बैंकहरूको भारित औसत निक्षेप दर २०७५ जेठमा ६.६९ प्रतिशत रहेको छ। यसैगरी, उक्त अवधिमा कर्जाको भारित औसत ब्याजदर ९२.४२ प्रतिशत पुगेको छ। फलस्वरूप, कर्जा र निक्षेपको ब्याजदर अन्तर ५.८९ प्रतिशत कायम रहेको छ।
- > २०७५ जेठ मसान्तसम्ममा वाणिज्य बैंकहरूको शाखा संख्या २९९९, विकास बैंकहरूका २५९, वित्त कम्पनीहरूको ९८३ र लघुवित्त संस्थाहरूको २३६५ गरी कुल शाखा संख्या ६४९८ पुगेको छ। हाल बैंक तथा वित्तीय संस्थाको प्रतिशाखाबाट औसतमा करिव ४४९० जनसंख्याले सेवा प्राप्त गर्नसक्ने देखिन्छ। २०७४ जेठमा यस्तो संख्या ५८०९ रहेको थियो।
- > २०७५ वैशाख मसान्तमा वाणिज्य बैंक, विकास बैंक र वित्त कम्पनीहरूमा रहेको निक्षेप खाता संख्या २ करोड २५ लाख तथा कर्जा खाता संख्या ९२ लाख ८७ हजार पुगेको छ। एटीएम संख्या २६२४ रहेको छ। त्यसैगरी, मोबाइल बैंकिङ्का ग्राहकहरूको संख्या ४० लाख, इन्टरनेट बैंकिङ्का ग्राहकहरूको संख्या ७ लाख



- सञ्चालक समितिका अध्यक्षद्वारा प्रस्तुत प्रतिवेदन -

८४ हजार, जारी भएका डेबिट कार्डको संख्या ५२ लाख ३५ हजार तथा क्रेडिट कार्डको संख्या ९७ हजार रहेको छ ।

- > नेपाल सरकारले आर्थिक वर्ष २०७५/७६ को आर्थिक वृद्धि ८ प्रतिशतको हाराहारीमा हुने लक्ष्य राखेको छ । यो लक्ष्य प्राप्तिलाई सहजीकरण गर्न रोजगारी प्रबर्द्धन र उद्यमशीलता विकासका लागि विधीय साधनको परिचालनमा मौद्रिक नीतिले जोड दिई ब्याजदर स्थायित्व कायम गर्नेतर्फ मौद्रिक नीति केन्द्रित रहेको व्यहोरा उल्लेख गरिएको छ ।
- > वितीय सेवामा सबै नेपालीको सहज पहुँच सुनिश्चित गर्न वितीय समावेशीकरण एवम् वितीय साक्षरता कार्यक्रमलाई उच्च प्राथमिकता दिदै भुक्तानी प्रणालीमा प्रविधिको प्रयोगलाई बढावा दिने व्यहोरा उल्लेख गरिएको छ ।
- > मौद्रिक नीतिको प्राथमिक लक्ष्यको रूपमा मूल्य स्थिरता रहँदै आएको छ । आर्थिक वर्ष २०७५/७६ को नेपाल सरकारको बजेटमा उल्लेख भए अनुसार उपभोक्ता मुद्रास्फीतिलाई ६.५ प्रतिशतको सीमामित्र राख्ने मौद्रिक नीतिको लक्ष्य रहेको छ ।
- > नेपाल सरकारले तय गरेको ८.० प्रतिशतको आर्थिक वृद्धि हासिल गर्न सहयोग पुग्ने गरी आवश्यक मौद्रिक व्यवस्थापन गरिन व्यहोरा उल्लेख गरिएको छ ।
- > बैंक तथा वितीय संस्थाहरूलाई साना तथा मझौला उद्योगमा कर्जा प्रवाह गर्न प्रोत्साहित गरिने व्यहोरा उल्लेख गरिएको छ ।

विगत वर्षहरूमा जस्तै यस वर्ष पनि तरलतामा उतार चढाव कायमै रहेको देखिन्छ ।

यस विकास बैंकले विगत ५ आर्थिक वर्षहरूमा हासिल गरेका मुख्य उपलब्धीहरूको प्रगति सूचकाङ्कहरू देहाय बमोजिम रहेका छन् :

विवरण	आ.व. २०७०/०७१	आ.व. २०७१/०७२	आ.व. २०७२/०७३	आ.व. २०७३/०७४	आ.व. २०७४/०७५
चुका पूँजी (रु. हजारमा)	५,०७,१५०	६,४०,०२५	११,२३,५००	१९,७७,७९८	२५,९१,७६३
निक्षेप दायित्व (रु. हजारमा)	५१,९७,८८५	७७,८१,५५८	१,१२,७६,६५३	१,६७,७५,२२३	३,०३,५४,८४५
कर्जा तथा सापट (रु. हजारमा)	४३,७७,५९६	६६,२५,२६०	९७,९८,६९४	१,५१,५९,३९५	२,५२,६०,०१२
सञ्चालन मुनाफा (रु. हजारमा)	२,३८,६१५	३,४७,०३२	५,७०,३३७	७,६६,८१७	९०७,६७२
खुद मुनाफा (रु. हजारमा)	१,५१,८४५	२,१७,६४४	३,६१,३६९	४,८६,९३४	५७५,५२९
प्रति सेयर आम्दानी (रु.)	४१.३२	३५.९९	४३.१	३२.०९	२२.२०
निष्कृय कर्जा, (प्रतिशतमा)	०.४५	०.१९	०.०९	०.०२	०.००४४
प्रति सेयर बजार मूल्य (रु.)	६३०	५६४	१,३०७	९७१	३७८
कर्मचारी संख्या	४०९	४७९	५४१	६९८	९६५

प्रायः सबै स्थानीय निकायमा वाणिज्य बैंकको शाखा विस्तार गर्ने नीति तथा पूँजी बृद्धि संगै व्यवसाय बृद्धिका लागि बैंक तथा वितीय संस्थाहरूको शाखा विस्तारको क्रमले निरन्तरता पाएको देखिन्छ । यस अवस्थामा रहेको वितीय बजार तथा उल्लेखित राष्ट्रिय अर्थतन्त्रको पृष्ठभूमिमा यस संस्थाले विगतका वर्षहरू र यस आर्थिक वर्षमा गरेका कारोबार तथा प्रगतिहरू यस प्रकार रहेका छन् :

१. विगत वर्षहरूका कारोबारहरूको समीक्षा र आर्थिक वर्ष २०७४/०७५ को वितीय कारोबारहरूको सिंहावलोकन

यस विकास बैंकले अङ्गीकारगरेको समावेशी वितीय सेवा प्रवाहको मोडेललाई निरन्तरता दिदै आएको छ । यस मोडेल मै यस विकास बैंकले आफ्ना सेवाहरूलाई निरन्तरता दिने योजना बनाई अगाडि बढेको छ ।

विगतका वर्षहरू जस्तै यस विकास बैंकले आ.व. २०७४/०७५ मा पनि प्रगतिको गतिलाई निरन्तरता दिएको छ । भासा नाघेको कर्जा व्यवस्थापनमा अझै सुधार ल्याएको छ । वितीय कारोबारसंगै ग्राहकको सन्तुष्टि, प्रविधिको प्रयोग र सुशासनलाई पनि उच्च प्राथमिकतामा राखी सेवा विस्तार गरिएको छ ।



- सञ्चालक समितिका अध्यक्षद्वारा प्रस्तुत प्रतिवेदन -

२. राष्ट्रिय तथा अन्तर्राष्ट्रिय असरहरूबाट यस विकास बैंकलाई परेका प्रभावहरू:

नेपालमा रेमिट्यान्स आप्रवाहको बृद्धिदरमा कमी भएको, बढ्दो आयात र घट्दो निर्यातले आर्थिक क्रियाकलापहरूमा उत्साहवर्धक बृद्धि भएन। बैंक तथा वित्तीय संस्थाहरूको शाखा विस्तार तीव्र गतिमा भएकाले सीमित बजारक्षेत्रमा सानो आकारको वित्तीय सेवा प्रदान गर्नु पर्ने अवस्था आएको छ। यस विकास बैंकको समावेशी वित्तीय सेवाहरू भएकाले साना तथा लघु बैंकिङ्गले सेवा विस्तार गरी त्यस्ता क्षेत्रहरूमा आफ्नो उपस्थितिमा दिगोपना दिनसक्ने देखिएको छ।

३. चालु आर्थिक वर्षका उपलब्धिहरू र भावी योजनाहरू :

(क) कारोबार सम्बन्धमा

चालु आ.व.को पहिलो त्रैमासको अन्त्यमा यस विकास बैंकले निक्षेप रु. ३३ अर्ब २५ करोड ६९ लाख ८७ हजार संकलन गरी, रु. २८ अर्ब ८५ करोड २ हजार कर्जा लगानी गर्न सफल भएको छ। यस अवधिमा यस विकास बैंकले रु. ३१ करोड १७ लाख ५२ हजार सञ्चालन मुनाफा आर्जन गरेको छ।

(ख) शाखा तथा सञ्जाल बिस्तार सम्बन्धमा

गत आ.व.मा यस विकास बैंकले उल्लेख्य मात्रामा शाखा सञ्जाल विस्तार गरी सातवटै प्रदेशमा कुल ९३ शाखा कार्यालयहरू मार्फत उपस्थिति जनाईसकेकोछ। यस आ.व.मा पनि शाखा विस्तारको कार्यलाई निरन्तरता दिनेछ।

(ग) सूचना प्रविधि विस्तार सम्बन्धमा

सूचना प्रविधिमा भईरहेको विकाससँगै यो विकास बैंक पनि आफ्ना सेवाहरूलाई छिटो र विश्वासिलो बनाउन आधुनिक प्रविधिको प्रयोगमा अगाडि बढिरहेको तथा ग्राहकको चाहना र आवश्यकता बमोजिमका प्रविधिमा आधारित बैंकिङ्ग सेवाले ग्राहकलाई थप सहजता प्रदान गर्दै आईरहेको छ।

(घ) संस्थाको स्तरोन्नति, तथा अन्य संस्थासँग गाभ्ने/गाभिने सम्बन्धमा

यस संस्थाले नियमक निकायबाट तोकिएको न्यूनतम चुक्ता पूँजी पूरा गरिसकेको छ। व्यवसायको आकार बढ्दै जाँदा पूँजी पनि बृद्धि गर्नु पर्ने भएकोले अधिकतम पूँजीको साथसाथै जारी तथा चुक्ता पूँजी पनि बृद्धि गर्दै लैजाने योजना रहेको छ। यस वित्तीय संस्थाको मोडेललाई कायम राख्दै व्यवसाय विस्तार गर्न कुनै उपयुक्त वित्तीय संस्था Acquisition/Merger मा आएमा यसले सोका प्रकृयाहरूलाई समेत अगाडि बढाउने सोच राखेको छ।

४. मानव संसाधनको व्यवस्थापन र विकास :

यस विकास बैंकले आवश्यकता बमोजिमको जनशक्ति आन्तरिक रूपमा विकास गरी थप जिम्मेवारीका अवसरहरू सिर्जना गरेको छ। आन्तरिक रूपमा नपुग जनशक्ति वाह्य क्षेत्रबाट व्यवस्थापन गरिएको छ। कर्मचारीहरूलाई विभिन्न प्रकारका वृत्ति विकासका अवसरहरू प्रदान गरिएको छ। सोका लागि आन्तरिक तथा वाह्य तालिम कार्यक्रमहरूमा सहभागी गराइएको छ। समय सापेक्ष कर्मचारीलाई प्रदान गरिने सेवा सुविधाहरू पनि बृद्धि गर्दै आएको छ।

५. सामाजिक उत्तरदायित्व :

यस विकास बैंकले सामाजिक उत्तरदायित्वहरूलाई सामाजिक जिम्मेवारीको रूपमा आत्मसाथ गरेको छ। सामाजिक हितका लागि विभिन्न संघ, संस्थाहरू तथा समूहहरूलाई आर्थिक सहयोग उपलब्ध गराइएको छ। बाजमती र पोखरा लगायतका सफाई अभियानहरूमा यस विकास बैंकबाट कर्मचारीहरू स्वयंको सहभागिता गराई सोका लागि अन्य आवश्यक सामाग्रीहरू समेत प्रदान गरिएको छ। साथै यस बैंकले विभिन्न स्थानमा वित्तीय साक्षरता कार्यक्रम (Financial Literacy Programme) सम्पन्न गरेको व्यहोरा सहर्स जानकारी गराउँछु। आ.व. २०७८/०७९ मा रु.२७,४४,६७२/- सामाजिक उत्तरदायित्व शीर्षकमा खर्च गरिएको छ।

६. औद्योगिक तथा व्यवसायिक सम्बन्ध :

यस विकास बैंकले विभिन्न प्रकारका सरकारी, गैरसरकारी संस्था, व्यवसायिक एवं औद्योगिक प्रतिष्ठानहरू, सामाजिक संघ-संस्थाहरू, नेपाल राष्ट्र बैंक, कम्पनी रजिष्ट्रारको कार्यालय आदिहरूसँग सौहार्दपूर्ण तथा व्यवसायिक सम्बन्ध कायम राख्दै आएको छ। त्यसै गरी विभिन्न रेमिट्यान्स सेवा प्रदायकहरूसँग समन्वय गरी सहज रूपमा नगद ट्रान्सफरको व्यवस्था गरेको छ।

७. आन्तरिक नियन्त्रण प्रणाली :

यस विकास बैंकले आन्तरिक नियन्त्रण प्रणालीलाई थप बलियो बनाउँदै लगेको छ। साथै, कारोबारबाट हुनसक्ने संभावित जोखिम न्यूनीकरणका लागि विभिन्न प्रकारका पूर्वसावधानीको व्यवस्था गरेको छ। आन्तरिक सूचना प्रणाली, अनुगमनको व्यवस्था, आन्तरिक लेखापरीक्षण, वाह्य लेखापरीक्षण, कारोबारमा सफ्टवेयरहरूको प्रयोग, आन्तरिक नीतिहरू, कार्यविधिहरू र परिपत्रहरूले यो बैंकले आफ्ना कारोबारहरूलाई चुस्त र अद्यावधिक राख्न सक्षम रहेको छ।

८. लेखापरीक्षण प्रतिवेदनमा कुनै कौफियत उल्लेख भएको भए, सो उपर सञ्चालक समितिको प्रतिक्रियाहरू :

यस विकास बैंकले नेपाल राष्ट्र बैंकको नीति-निर्देशन, कम्पनी रजिष्ट्रारको कार्यालय, तथा नेपालको प्रचलित कानून विपरीत हुने गरी कुनै पनि कार्य गरेको छैन। कार्य सम्पादनको क्रममा भए गरेका सामान्य कमी कमजोरीहरू, लेखापरीक्षण प्रतिवेदनमा उल्लेख गरिएका छन्। लेखापरीक्षकले दिएका सुझावहरूको कार्यन्वयन गर्नका लागि व्यवस्थापनलाई समयमै आवश्यक निर्देशनहरू दिइ सकिएको छ र ती कमी कमजोरीहरू सुधार भईसकेका छन्।

९. सञ्चालक समितिमा भएको हेरफेर :

हाल यस विकास बैंकको संचालक समितिमा संस्थापक सेयरधनीको तर्फबाट ३ जना र सर्वसाधारण सेयरधनीको तर्फबाट २ जना गरी जम्मा ५ जनाको प्रतिनिधित्व रहेको छ। संचालक समितिमा हेरफेर भएको छैन।

१०. नाफा-नोक्सान, बाँडफाँड हिसाव, र लाभांश बाँडफाँड गर्न सिफारिस गरिएका रकमहरू :

हाल कायम चुक्ता पूँजी रु. २ अर्ब ५९ करोड १७ लाख ६३ हजार ३ सय १७ को १९.२९ प्रतिशत मध्ये ०.९६ प्रतिशत नगद लाभांश वापत रु. २,४८,९४,५६९/- (रु. दुई करोड



- सञ्चालक समितिका अध्यक्षद्वारा प्रस्तुत प्रतिवेदन -

अङ्गालीस लाख चौरान्नब्बे हजार पाँच सय उनान्सतरी मात्र) र बोनस शेयर १८.२५ प्रतिशत बापत रु. ४०,७९,६०,६०३/- (रु. चालीस करोड उनासी लाख साठी हजार छ सय तीन मात्र) नाफा नोक्सान बाँडफाँडबाट र रु. ६,५०,३६,२०३/- (रु. छ करोड पचास लाख छतीस हजार दुइसय तीन मात्र) शेयर प्रिमियमबाट समावेश गरिएको लाभांश वितरणका लागि, सञ्चालक समितिको २०३ औं बैठकबाट सिफारिस गरिएको छ। यस बाह्रौं वार्षिक साधारण सभाले लाभांश पारित गरे पश्चात्, यसको चुक्ता पूँजी रु. ३ अर्ब ६ करोड ४७ लाख ६० हजार १ सय २३ पुग्नेछ।

११. सेयर जफत भएको भए, सोका विवरणहरू :

यस कम्पनीको आ.व. २०७४/०७५ मा कुनै पनि सेयर जफत भएको छैन।

१२. विगत आ.व.मा कम्पनी र यसको सहायक कम्पनीले गरेका प्रगतिहरू :

यस कम्पनीको हालसम्म कुनै पनि सहायक कम्पनी नरहेको तर कृषि व्यवसायलाई प्रोत्साहन गर्ने हेतुले स्थापना भएको मुक्तिनाथ कृषि कम्पनी लि. मा रु. १०,००,००,०००/- (रु दश करोड मात्र) लगानी गर्ने गरी यस वर्ष पहिलो किस्ता स्वरूप रु. ५,००,००,०००/- (रु. पाँच करोड मात्र) लगानी गरिएको छ।

१३. कम्पनी तथा यसका सहायक कम्पनीले आर्थिक वर्षमा सम्पन्न गरेका प्रमुख कारोबारहरू र सोमा आएका महत्वपूर्ण परिवर्तनहरू : केही नभएको।

१४. विगत आर्थिक वर्षमा वित्तीय संस्थाका आधारभूत सेयरधनीहरूले यसलाई उपलब्ध गराएका जानकारीहरू र यसको सेयर कारोबारमा निजहरू संलग्न रहेको भए, सो सम्बन्धमा निजहरूबाट कम्पनीले प्राप्त गरेका जानकारीहरू :

केही नभएको।

१५. विगत आर्थिक वर्षहरूमा वित्तीय संस्थाका सञ्चालक तथा पदाधिकारीहरूले लिएका सेयर स्वामित्वका विवरणहरू :

केही नभएको।

१६. विगत आ.व.मा यस विकास बैकसंग सम्बन्धित सम्भौताहरूमा कुनै सञ्चालक तथा निजका नजिकका नातेदारहरूको व्यक्तिगत स्वार्थ सम्बन्धी जानकारीहरू :

केही नभएको।

१७. आफ्नो सेयर आफैले खरिद गरेको भए, सोका विवरणहरू : कम्पनीले आफ्नो सेयर आफैले खरिद गरेको छैन।

१८. आ.व. २०७४/०७५ को कुल व्यवस्थापन खर्च सम्बन्धी विवरणहरू :
कर्मचारी खर्च: रु. ३४८,९६९,०३४/-
कार्यालय सञ्चालन खर्च: रु. २८९,२३५,४४७/-
कुल व्यवस्थापन खर्च: रु. ६३८,१९६,४८१/-

१९. लेखापरीक्षण समितिका सदस्यहरूको नाम, निजहरूले प्राप्त गरेका पारिश्रमिक, भत्ता तथा सुविधाहरू:

नाम	पद	प्रति बैठक भत्ता (रु.)
श्री चुडामणि कडेल - सञ्चालक	संयोजक	५,०००/-
श्री नारायण प्रसाद पौडेल - सञ्चालक	सदस्य	४,५००/-
आन्तरिक लेखापरीक्षण विभागा प्रमुख	सदस्य सचिव	-

आ.व. २०७४/०७५ मा लेखापरीक्षण समितिका पदाधिकारीहरूलाई बैठक भत्ता वापत कुल रु. ७८,५००/- भुक्तानी गरिएको छ।

२०. सञ्चालक, कार्यकारी प्रमुख, कम्पनीका संस्थापक सेयरधनी वा निजका नजिकका नातेदारहरूले कम्पनीलाई बुझाउन बाँकी रकमहरू: केही नभएको।

२१. सञ्चालकहरू र प्रमुख कार्यकारी अधिकृतलाई भुक्तानी गरिएका पारिश्रमिक, भत्ता तथा सुविधाहरू :

(क) सञ्चालकहरूलाई प्रदान गरिएका पारिश्रमिक, भत्ता तथा सुविधाहरू :

सञ्चालकको नाम	पद	प्रति बैठक भत्ता (रु.)	बैठक संख्या
श्री शिव प्रकाश मल्ल	अध्यक्ष	७,५००/-	१८
श्री नारायण कुमार श्रेष्ठ	सञ्चालक	७,०००/-	२२
श्री राजेन्द्रमान श्रेष्ठ	सञ्चालक	७,०००/-	२३
श्री नारायण प्रसाद पौडेल	सञ्चालक	७,०००/-	३१
श्री चुडामणि कडेल	सञ्चालक	७,०००/-	३४

आ.व. २०७४/०७५ मा बैठक भत्ता स्वरूप सञ्चालकहरूलाई कुल रु. ९ लाख २ हजार र यातायात तथा आवास, टेलिफोन तथा पत्रपत्रिका खर्च स्वरूप रु. १६ लाख ६० हजार १ सय ६४ भुक्तानी गरिएको छ।

(ख) प्रमुख कार्यकारी अधिकृतलाई मासिक रुपमा प्रदान गरिएका पारिश्रमिक, भत्ता तथा सुविधाहरू :

विवरण	रकम (रु.)
आधारभूत तलव	२,६९,९२०/-
संचय कोष	२६,९९२/-
मासिक भत्ता	१,२०,७६८/-
मोवाइल टेलिफोन	विल अनुसार
भ्रमण भत्ता, प्रतिदिन	रु. २,५००।(स्वेदशमा), १०० अमेरिकी डलर (सार्क राष्ट्र), १५० अमेरिकी डलर (अन्य राष्ट्र)
अन्य सुविधा	सवारी साधन, चालक, र एक जना सहयोगी।



- सञ्चालक समितिका अध्यक्षद्वारा प्रस्तुत प्रतिवेदन -

आ.व. २०७४/०७५ मा प्रमुख कार्यकारी अधिकृतलाई तलब तथा भत्ता वापत प्रदान गरिएको रकम:

विवरण	निवर्तमान प्र.का.अ. श्री भरत राज ढकाल (रु.)	वर्तमान प्र.का.अ. श्री प्रद्युम्न पोखरेल (रु.)
कुल वार्षिक तलबभत्ता	५,२९७,३००.००	७६३,७७६.००
कर्मचारी बोनस	१,३७५,०१२.५०	-
विदा	१,०३१,८६३.१८	-
संचयकोष वापत	३९९,३००.००	५२,२२४.००
जम्मा	८,१०३,४७५.६८	८१६,०००.००
जम्मा प्रदान गरिएको रकम	८,९१९,४७५.६८	

२२. सेयरधनीहरूले बुझी लिन बाँकी रहेको लाभांश रकम :
रु. १४,२२,०५९/-

२३. दफा १४१ बमोजिम सम्पति खरिद वा बिक्री गरेका विवरणहरू :
- कुनै सम्पति खरिद बिक्री नभएको।

२४. दफा १७५ बमोजिम सम्बद्ध कम्पनीबीच भएका कारोबारहरूका विवरणहरू :
- केही नभएको।

२५. अन्य विवरणहरू :

यस ऐन तथा प्रचलित कानून बमोजिम सञ्चालक समितिको प्रतिवेदनमा खुलाउनु पर्ने अन्य विवरणहरू यसै प्रतिवेदनमा उल्लेख गरिएका छन्।

कृतज्ञता ज्ञापन :

यस बैंकको उद्देश्य प्राप्तिका लागि प्रत्यक्ष तथा अप्रत्यक्ष रूपले सहयोग पुऱ्याउनुहुने आदरणीय शेयरधनी महानुभावहरू, तथा नेपाल सरकारका सम्बन्धित निकाय लगायत नेपाल राष्ट्र बैंक, कम्पनी रजिष्ट्रारको कार्यालय, नेपाल धितोपत्र बोर्ड, नेपाल स्टक एक्सचेन्ज लिमिटेड लगायतका नियमनकारी निकायहरू र बैंकका बाह्य लेखापरीक्षक, पत्रकार मित्रहरू, तथा अन्य सम्बद्ध संघसंस्था एवम् र सम्पूर्ण शुभेच्छुक एवं शुभ चिन्तकहरू प्रति हार्दिक कृतज्ञता सहित धन्यवाद व्यक्त गर्दछु। यस बैंकले प्राप्त गरेको उपलब्धीहरूको आधारस्तम्भको रूपमा रहनु भएका व्यवस्थापन एवं कर्मचारीहरूको लगनसिलता एवं कडा मेहनतको उच्च मूल्यांकन गर्न चाहन्छु। सबै भन्दा महत्त्वपूर्ण, हाम्रो बैंकलाई विश्वास गरि सेवा प्रदान गरी व्यवसाय बृद्धिको अवसर प्रदान गर्नु भएकोमा सम्पूर्ण ग्राहक महानुभावहरूलाई भविष्यमा पनि हाम्रो सम्बन्धमा सुमधुर निरन्तरताको आशा राख्दै विशेष धन्यवाद दिन चाहन्छु। अन्त्यमा, बैंकको सञ्चालक समिति, बैंक व्यवस्थापन एवं सबै तहका कर्मचारीहरूबाट शेयरधनी महानुभावहरूको रचनात्मक सल्लाह, सुझाव र सहयोगलाई सदैव मार्ग निर्देशनका रूपमा लिइनेछ भन्ने प्रतिबद्धता व्यक्त गर्दै पुनः उहाँहरूप्रति हार्दिक कृतज्ञता तथा आभार व्यक्त गर्दछु।

जय मुक्तिनाथ !



- धितोपत्र दर्ता तथा निष्काशन नियमावली २०६५ को नियम २२(१) सँग सम्बन्धित अनुसूची १३ बमोजिमको वार्षिक विवरण -

(१) सञ्चालक समितिको प्रतिवेदन:
यसै प्रतिवेदनसँग संलग्न रहेको।

(२) लेखापरीक्षकको प्रतिवेदन:
यसै प्रतिवेदनसँग संलग्न रहेको।

(३) लेखापरीक्षण भएको वित्तीय विवरण:
यसै प्रतिवेदनसँग संलग्न रहेको।

(४) कानूनी कारवाही सम्बन्धी विवरण:

(क) यस आ.व.मा यस विकास बैंकले कुनै व्यक्ति वा संस्थाउपर मुद्दा दायर नगरेको र संस्था विरुद्ध मुद्दा दायर भएको सूचना र जानकारी प्राप्त नभएको।

(ख) यस संस्थाका संस्थापक वा सञ्चालकले वा सञ्चालक वा सञ्चालकका विरुद्ध प्रचलित नियमको अवज्ञा वा फौजदारी अपराध गरेको वा सो सम्बन्धमा कुनै मुद्दा दायर गरेको वा भएको भए :

संस्थालाई यस बारेमा कुनै सूचना तथा जानकारी प्राप्त नभएको।

(ग) कुनै संस्थापक वा सञ्चालक विरुद्ध आर्थिक अपराध गरेको सम्बन्धमा कुनै मुद्दा दायर भएको भए :

संस्थाले यस प्रकृतिको कुनै मुद्दा दायर नगरेको र अन्यत्रबाट पनि कुनै मुद्दा दायर भएको विषयमा यस संस्थालाई सम्बन्धित अदालत वा कार्यालयबाट कुनै सूचना वा जानकारी प्राप्त नभएको।

(५) संगठित संस्थाको सेयर कारोबार तथा प्रगतिको विवरण :

(क) धितोपत्र बजारमा भएको संगठित संस्थाको सेयरको कारोबार सम्बन्धमा व्यवस्थापनको धारणा:

यस विकास बैंकका सेयरहरू नेपाल स्टक एक्सचेंजमा सूचिकृत भई नेपाल धितोपत्र बोर्डको रेखदेखमा सुल्लु बजारले निर्धारण गरेको मूल्य बमोजिम कारोबार भैरहेका छन्।

(ख) गत वर्षको त्रैमासिक रूपमा सेयरको विवरण:

यस अवधिको सेयर कारोबार विवरण, नेपाल स्टक एक्सचेंज लिमिटेडको वेबसाइट www.nepalstock.com.np का अनुसार यस प्रकार रहेको छ।

विवरण	प्रथम त्रैमास	द्वितीय त्रैमास	तृतीय त्रैमास	चौथो त्रैमास
अधिकतम मूल्य (रु.)	१,०२०	६४०	४५६	४६०
न्यूनतम मूल्य (रु.)	५७२	४०५	३६५	३५६
अन्तिम मूल्य (रु.)	६१६	४२०	३९६	३७८
कारोबार सेयर संख्या	७,२४,०००	५,५०,५९६	५,७४,५६०	५,४०,७७५
कारोबार संख्या	५,११२	३,५५२	३,६६०	३,२७२
कारोबार भएको दिन	५६	५७	५६	६३

(६) समस्या तथा चुनौतीहरू :

(क) आन्तरिक समस्या तथा चुनौतीहरू :

नयाँ शाखा विस्तारका लागि दक्ष जनशक्तिको अभाव रहेको छ। नयाँ कर्मचारीहरूको क्षमता अभिवृद्धि गर्न नियमित रूपमा तालिम र पुनर्ताजगी तालिमहरू आयोजना गर्नु परेको छ। यस विकास बैंकका शाखाहरू दुर्गम स्थानमा पनि रहेकाले ती शाखाहरूमा कोष व्यवस्थापनमा समस्या रहेको छ।

(ख) बाह्य समस्या तथा चुनौतीहरू :

लगानी मैत्री वातावरणको अभाव, बैंकिङ्ग क्षेत्रमा देखिएको उच्च प्रतिस्पर्धा, तरलतामा देखिने उतार चढाव र सो ले व्याजदरमा पार्ने असरलाई बाह्य समस्या तथा चुनौतिको रूपमा लिइएको छ। साथै लघुवित्त सेवा विकट क्षेत्रमा पनि प्रदान गरिएको पूर्वधारको विकास नहुँजेलसम्म सहज सेवा प्रदान गर्न समस्या रहेको छ। केही शाखाहरूमा इन्टरनेटको भरपर्दो व्यवस्था नहुँदा निर्वाह सेवा प्रवाहमा समस्या देखिएको छ।

(ग) रणनीतिहरू :

उल्लेखित समस्या तथा चुनौतिहरू सामना गर्न उत्पादनशील क्षेत्रहरूमा लगानी बढाउने, दक्ष जनशक्ति विकासका लागि तालिम लगायत वृत्ति विकासका कार्यक्रमहरू संचालन गर्ने, नियामक निकायको निर्देशन बमोजिम व्यवस्था गर्दै जाने, समानुपातिक रूपमा प्रत्येक वर्ष चुक्ता पूँजी बृद्धि गर्ने र प्रविधिमा आधारित ग्राहकमुखी वित्तीय सेवाहरू उपलब्ध गराउनु नै संस्थाको रणनीति रहेको छ।

(७) संस्थागत सुशासन :

संस्थागत सुशासन अभिवृद्धिका लागि व्यवस्थापनद्वारा चालिएका कदमहरू सम्बन्धी विवरणहरू :

(क) यस संस्थाले नेपाल राष्ट्र बैंक तथा अन्य नियमनकारी निकायद्वारा जारी गरिएका संस्थागत सुशासन सम्बन्धी निर्देशनहरूको पूर्ण रूपमा पालना गरिरहेको छ। संस्थागत सुशासन अभिवृद्धिका लागि आन्तरिक नियन्त्रण प्रणालीहरू व्यवस्थित गर्न स्वतन्त्र आन्तरिक लेखापरीक्षक नियुक्त गरिएको छ। प्रत्येक त्रैमासमा लेखापरीक्षण प्रतिवेदनले औल्याएका सुझावहरूलाई व्यवस्थापन मार्फत कार्यान्वयन गराउन लेखापरीक्षण समिति सद्वै क्रियाशील रहेको छ। यसका अलावा आवश्यकतानुसारका समिति र उपसमितिहरू गठन गरिएको छ। ती समिति र उपसमितिलाई प्रत्यायोजन गरिएको अस्तित्व अनुसूचित कार्य गर्ने गरी व्यवस्थित गरिएको छ।

(ख) सञ्चालन जोखिम कम गर्न तथा कामलाई व्यवस्थित गर्न, विभिन्न आन्तरिक नीति, नियम, निर्देशिका र कार्यविधिहरू तर्जुमा गरी लागू गरिएको छ। साथै सोको नियमित अनुगमन र निरीक्षण गर्ने व्यवस्था गरिएको छ।

ग) धितो पत्र निष्काशन निर्देशिका २०६५ को दफा २८ अनुसार, विवरण पत्रमा प्रक्षेपण गरिएका विवरणहरू मध्ये, बीस प्रतिशत, वा सो भन्दा बढीले फरक परेका विवरणहरू: - यसै प्रतिवेदनसँग संलग्न रहेको।

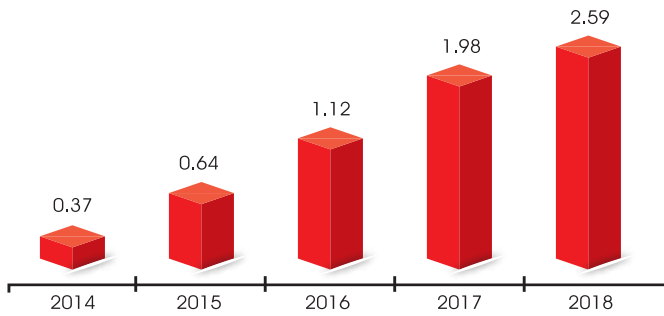
(९) नियम २२ को उप नियम (५) सँग सम्बन्धित विशेष घटना, वा परिस्थिति, सम्बन्धी विवरण: यस प्रकारको विशेष घटना, वा परिस्थिति नभएको।



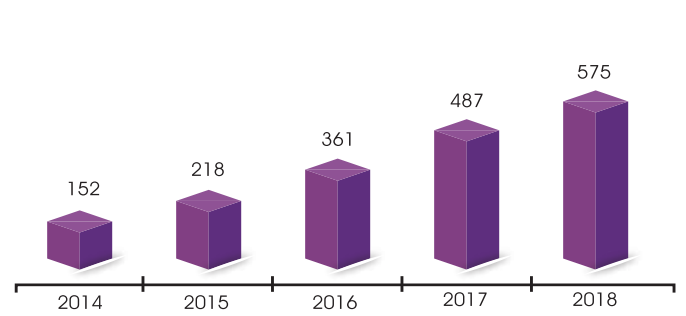
- ग्राफहरू - Graphs

Amount in NPR

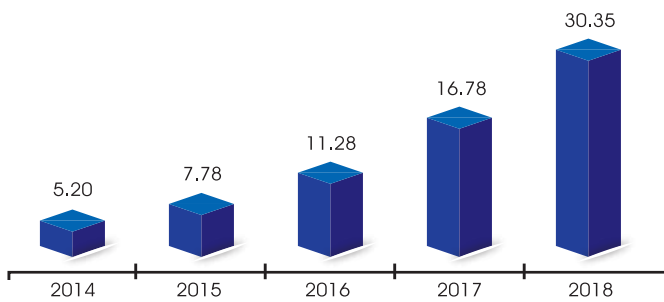
Capital (In Bn) CAGR 63%



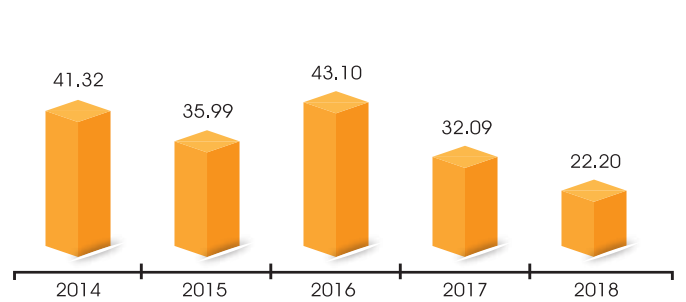
Net Profit (In Mn) CAGR 33%



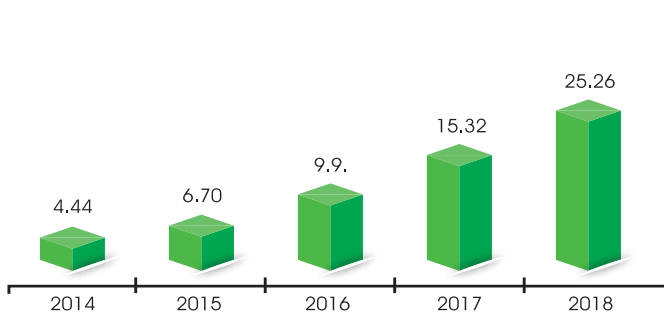
Deposits (In Bn) CAGR 53%



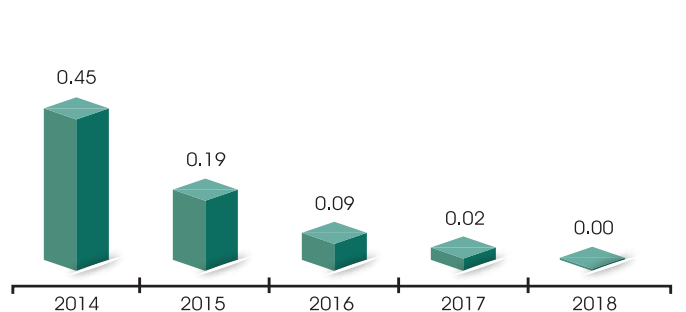
Earning Per Shares (EPS)



Loans (In Bn) CAGR 52%



Non Performing Assets (NPA)



Note: Presented data as of Mid July of respective year.



INDEPENDENT AUDITOR'S REPORT TO

The Shareholders of Muktinath Bikas Bank Limited

Report on the Financial Statements

We have audited the accompanying financial statements of Muktinath Bikas Bank Ltd.(The "Bank"), which comprises of the Balance Sheet as at Ashad 32, 2075 (corresponding to July 16, 2018), and the Statement of Profit & Loss , Changes in equity & Cash Flow Statement for the year then ended, and a summary of significant accounting Policies and other explanatory notes.

Management Responsibility for the Financial Statements

Management is responsible for the preparation and fair presentation of financial statements in accordance with Nepal Financial Reporting Standards. This responsibility includes:designing, implementing and maintaining internal control relevant to the preparation and fair presentation of financial statement that are free material misstatement, whether due to fraud or error, selecting and applying appropriate accounting policies; and making accounting estimates that are reasonable in the circumstances. Management has prepared financial statements in accordance with regulatory provision of Nepal Rastra Bank & not in accordance with Nepal Financial Reporting Standards. (NFRS)

Auditor Responsibility

Our responsibility is to express an opinion on these financial statements based on conducting audit in accordance with Nepal Standards on Auditing and other applicable authoritative pronouncements issued by Institute of Chartered Accountants of Nepal. Because of the matters described in the basis for disclaimer of opinion paragraph, we were not able to obtain sufficient appropriate audit evidence to provide a basis for our audit opinion on the financial statement not prepared as per NFRS.


Basis for disclaimer opinion

The applicable financial reporting framework for bank was changed to Nepal Financial Reporting Standards(previous Local GAAP) effective from financial year starting on 1stShrawan 2073(16th July 2016).Change in financial reporting framework required transition to Nepal NFRS as at 1 Shrawan 2072(16 July 2015) and presentation of at least three statements of financial position, two statement of comprehensive income, two separate income statements(if presented),two statement of cashflow and two statement of changes in equity and related notes, including comparative information. However, financial statement have not been prepared based on transitional provisions of NFRS-1 which requires identification, restatement, presentation & disclosure of financial information based on new accounting as per NFRS.

The cumulative effect of not restating, presenting & disclosing financial information based on transition provisions of NFRS is uncertain and could be material and pervasive.

Disclaimer of Opinion

Because of the significance of matter described in the Basis for disclaimer of Opinion paragraph, we have not been able to obtain sufficient appropriate audit evidence for the cumulative effect of not restating financial items and making additional disclosure as required by first time adoption of NFRS to provide a basis for an audit opinion. Accordingly, we do not express an opinion on financial statements which have not been prepared in accordance with NFRS.



Report on the requirement of the Companies Act, 2063(revised on 19/01/2074), Bank & Financial Institution Act, 2073

We have obtained information and explanations asked for, which to the best of our knowledge and belief, were necessary for the purpose for our audit. In our opinion, the balance sheet, the profit and loss account, the cash flow statement and the statement of changes in equity prepared in the format prescribed by Nepal Rastra Bank, are in agreement with the books of account of bank; and proper books of account as required by law have been kept by the bank. In our opinion the returns received from some branches were adequate for the purpose of the audit though the statements are independently not audited.


In our opinion, so far as appeared from our examination of books, the bank has maintained adequate capital fund and adequate provision for possible impairment of asset in accordance with directives of Nepal Rastra Bank.

To the best of our information and according to explanation given to us and from so far appeared from our examination of the books of accounts of the bank necessary for the purpose of our audit, we have not come across cases where Board of Directors or any employee of the bank have acted contrary to the provisions of law, or committed any misappropriation or caused loss or damage to the bank and violated any directives of Nepal Rastra Bank or acted in a manner jeopardize the interest and security of the bank, its depositors and investors.

Except our opinion on the financial statements not prepared in accordance with the Financial Reporting Framework required for the fiscal year, the financial statements have been prepared, in all materials respects, in accordance with Financial Reporting Framework as per the regulatory requirement of Nepal Rastra Bank.

Anil Paudel

C.A. Anil Paudel
Partner
A.P. & Associates,
Chartered Accountants



Kathmandu

Date: 27th Bhadra 2075

वासलात

२०७५ साल आषाढ मसान्तको

पूँजी तथा दायित्व	अनुसूची	यस वर्ष (रु.)	गत वर्ष (रु.)
१. सेयर पूँजी	४.१	३,०६४,७६०,१२३	१,९७७,७९८,४१३
२. जगेडा तथा कोषहरु	४.२	४५०,०७३,९५५	३१२,०१०,८२९
३. ऋण पत्र तथा बन्ड	४.३	-	-
४. तिर्न बाँकी कर्जा सापट	४.४	-	-
५. निक्षेप दायित्व	४.५	३०,३५४,८४४,६८०	१६,७७५,२२३,४५९
६. भुक्तानी दिनुपर्ने बिलहरु	४.६	५,५१०,६९७	-
७. प्रस्तावित लाभांश		२४,८९४,५६९	२२,७३४,७६६
८. आयकर दायित्व		-	-
९. अन्य दायित्व	४.७	७४९,१७३,१९३	५०४,५७२,५३०
कुल दायित्व		३४,६४९,२५७,२१७	१९,५९२,३३९,९९७

सम्पति	अनुसूची	यस वर्ष (रु.)	गत वर्ष (रु.)
१. नगद मौज्दात	४.८	६९३,२१४,३५४	४६८,०२६,४७२
२. नेपाल राष्ट्र बैंकमा रहेको मौज्दात	४.९	१,४३९,८०१,२७८	१,३४८,०७०,२९५
३. बैंक विधीय संस्थामा रहेको मौज्दात	४.१०	१०८,३२५,०५४	९३,१५०,०५२
४. माग तथा अल्प सूचनामा प्राप्त हुने रकम	४.११	६,०८४,२३४,८४१	१,८९४,८०८,८९९
५. लगानी	४.१२	६६०,९७२,९७८	१५६,८८७,८०५
६. कर्जा सापट तथा बिल स्वरिद	४.१३	२५,००३,०२७,७७७	१५,१५९,३९४,९९४
७. स्थीर सम्पति	४.१४	४७३,५५०,४२८	३९३,२४८,५९५
८. गैरबैंकिङ्ग सम्पति	४.१५	-	-
९. अन्य सम्पति	४.१६	१८६,१३०,५०७	७८,७५२,८८५
कुल सम्पति		३४,६४९,२५७,२१७	१९,५९२,३३९,९९७

४.१ देखि ४.१७ सम्मका अनुसूचीहरु वासलातका अभिन्न अंग हुन् ।

संभावित दायित्व	अनुसूची ४.१७
संचालक,कार्यकारी प्रमुख, संस्थापक, कर्मचारी र शेयरहोल्डरहरुलाई गएको कर्जा सापटको विवरण	अनुसूची ४.२९
पूँजीकोष तालिका	अनुसूची ४.३० (क १)
कर्जा जोखिम	अनुसूची ४.३०(ख)
Credit Risk Mitigation (CRM) को लागि योग्य रकम	अनुसूची ४.३०(ग)
सञ्चालन जोखिम	अनुसूची ४.३०(घ)
बजार जोखिम	अनुसूची ४.३०(ङ)
प्रमुख सूचकाङ्कहरु	अनुसूची ४.३१
प्रमुख लेखा नीतिहरु	अनुसूची ४.३२
लेखा सतबन्धी टिप्पणीहरु	अनुसूची ४.३३

हाम्रो आजको मितिले संलग्न प्रतिवेदन बमोजिम

रुपेश लुईटेल
प्रमुख वित्त अधिकृत

प्रद्युमन पोखरेल
प्रमुख कार्यकारी अधिकृत

स्विस प्रकाश मल्ल
अध्यक्ष

सि.प्र. अमिल पौडेल
चाईई एकाउन्टेन्ट्स

नारायण कुमार श्रेष्ठ
संचालक

गजेन्द्रमान श्रेष्ठ
संचालक

नारायण प्रसाद पौडेल
संचालक

चुडामणि कडेल
संचालक

मिति: २०७५/०५/२७
स्थान: काठमाडौं



नाफा नोक्सान हिसाब

मिति २०७४ साल श्रावण १ गते देखि २०७५ साल आषाढ मसान्त सम्मको

विवरण	अनुसूची	यस वर्ष (रु.)	गत वर्ष (रु.)
१. व्याज आम्दानी	४.१८	३,१००,५४९,४६७	१,८८१,९५२,८०६
२ व्याज खर्च	४.१९	१,८४२,४१०,०८३	८५०,९३७,८९६
खुद व्याज आम्दानी		१,२५८,१३९,३८४	१,०३१,८१४,९१०
३. कमिशन तथा डिस्काउण्ट	४.२०	६६,४३१,०००	३९,९८४,७०४
४. अन्य सञ्चालन आम्दानी	४.२१	३३९,७३६,१९९	१८१,४५२,९२४
५. सटही घटबढ आम्दानी	४.२२	२५३,८६७	-
कुल सञ्चालन आम्दानी		१,६६४,५६०,४५०	१,२५३,२५२,५३८
६. कर्मचारी खर्च	४.२३	३४८,९६१,०३४	२५७,९०२,३२०
७. अन्य सञ्चालन खर्च	४.२४	२८९,२३५,४४७	१९७,४११,५९६
८. सटही घटबढ नोक्सान	४.२२	-	-
सम्भावित नोक्सानी व्यवस्था अधिको सञ्चालन मुनाफा		१,०२६,३६३,९६९	७९७,९३८,६२२
९. सम्भावित नोक्सानी व्यवस्थाहरु	४.२५	१३८,३७९,३७३	६९,९३६,६९३
सञ्चालन मुनाफा		८८७,९८४,५९६	७२८,००१,९२९
१०. गैर सञ्चालन आम्दानी/(नोक्सान)	४.२६	१३,८९४,२८४	३२,८१९,७५२
११. सम्भावित नोक्सानी व्यवस्थाबाट फिर्ता	४.२७	५,७९३,८१९	५,९९५,१६४
नियमित कारोबारबाट भएको मुनाफा		९०७,६७२,६९९	७६६,८१६,८४५
१२. असामान्य कारोबारहरुबाट भएको मुनाफा/खर्च	४.२८	-	-
सम्पूर्ण कारोबार समावेश पछिको खुद मुनाफा		९०७,६७२,६९९	७६६,८१६,८४५
१३. कर्मचारी बोनस व्यवस्था		८२,५१५,७००	६९,७१०,६२२
१४. आयकर व्यवस्था		२४९,६२८,३७४	२१०,१७२,४४१
यस वर्षको		२५८,३०३,९५५	२१३,२२१,६४१
गत वर्षको		२,८९४,१००	-
स्थगन गरिएको करखर्च/(आम्दानी)		(११,५६९,६८१)	(३,०४९,२००)
खुद नाफा/नोक्सान		५७५,५२८,६२५	४८६,९३३,७८२

हाम्रो आजको मितिले संलग्न प्रतिवेदन बमोजिम

रुपेश लुईटेल
प्रमुख वित्त अधिकृत

प्रद्युमन पोखरेल
प्रमुख कार्यकारी अधिकृत

खिम प्रकाश मल्ल
अध्यक्ष

सि.प्र. अनिल पौडेल
चार्टर्ड एकाउन्टेन्ट्स

नारायण कुमार श्रेष्ठ
संचालक

गजेन्द्रमान श्रेष्ठ
संचालक

नारायण प्रसाद पौडेल
संचालक

चुडामणि कडेल
संचालक

मिति: २०७५/०५/२७
स्थान: काठमाडौं



नाफा नोक्सान बाँडफाँड हिसाब

मिति २०७४ साल श्रावण १ गते देखि २०७५ साल आषाढ मसान्त सम्मको

विवरण	यस वर्ष (रु.)	गत वर्ष (रु.)
आम्दानी		
१. गत वर्ष सम्मको संचित मुनाफा	२,८६९,४६०	१५,७०९,०७०
२. यस वर्षको मुनाफा	५७५,५२८,६२५	४८६,९३३,७८२
३. लगानी समायोजन कोष फिर्ता	-	१,२६०,५३२
४. अन्य समायोजन	(१,८६५,६५५)	-
जम्मा	५७६,५३२,४३०	५०३,९०३,३८४
खर्च		
१. गत वर्ष सम्मको संचित नोक्सान	-	-
२. यस वर्षको नोक्सान	-	-
३. साधारण जगेडा कोष	११५,१०५,७२५	९७,३८६,७५६
४. भैपरी आउने जगेडा	-	-
५. संस्था विकास कोष	-	-
६. लाभांश सन्धीकरण कोष	-	-
७. कर्मचारी तालीम तथा बृतिविकास कोष	-	-
८. प्रस्तावित लाभांश	२४,८९४,५६९	२२,७३४,७६६
९. प्रस्तावित बोनस शेयर जारी	४०७,९६०,६०३	३७२,९९३,८६४
१०. विशेष जगेडा कोष	-	-
११. सटही घटबढ कोष	३८,६०२	-
१२. पूँजी फिर्ता जगेडा कोष	-	-
१३. पूँजी समायोजन कोष	-	-
१४. लगानी समायोजन कोष	२,४४४,८३०	-
१५. स्थगन कर जगेडा कोष	११,५६९,६८१	३,०४९,२००
१६. सामाजिक उत्तरदायित्व कोष	५,७५५,२८७	४,८६९,३३८
जम्मा	५६७,७६९,२९७	५०१,०३३,९२४
संचित मुनाफा/(नोक्सान)	८,७६३,१३३	२,८६९,४६०

हाम्रो आजको मितिले संलग्न प्रतिवेदन बमोजिम

रुपेश लुईटेल
प्रमुख वित्त अधिकृत

प्रद्युमन पोखरेल
प्रमुख कार्यकारी अधिकृत

स्विम प्रकाश मल्ल
अध्यक्ष

सि.प्र. अनिल पौडेल
चार्टर्ड एकाउन्टेन्ट्स

नारायण कुमार श्रेष्ठ
संचालक

गजेन्द्रमान श्रेष्ठ
संचालक

नारायण प्रसाद पौडेल
संचालक

चुडामणि कडेल
संचालक

मिति: २०७५/०५/२७
स्थान: काठमाडौं



इतिवटीमा भएको परिवर्तन सम्बन्धी विवरण

आ.व. २०७८/७९

विवरण	सेयर पुँजी	संचित ना.नो.	साधारण जर्जोडा कोष	सामाजिक उत्तरदायित्व कोष	सेयर प्रिमियम	सटली घटवढ कोष	लजानी समायोजन कोष	अन्य जर्जोडा कोष	कुल रकम
शुरु मौज्जात	१,९७७,७९८,४१३	२,८६९,४६०	२९६,१४५,२६८	४,८६९,३३८	-	-	२,१८८,७३६	५,९३८,०२७	२,२८९,८०९,२४२
गत वर्ष समायोजन	-	(१,८६५,६५५)	-	-	-	-	-	-	(१,८६५,६५५)
समायोजित शुरु मौज्जात	१,९७७,७९८,४१३	१,००३,८०५	२९६,१४५,२६८	४,८६९,३३८	-	-	२,१८८,७३६	५,९३८,०२७	२,२८७,९४३,५८७
यस वर्षको समायोजित रकम	१,०८६,९६१,७१०	७,७५९,३२८	११५,१०५,७२५	३,०१०,६१५	-	३८,६०२	२,४४४,८३०	११,५६९,६८१	१,२२६,८९०,४९१
यस वर्षको खुद नामा	-	५,७५,५२८,६२५	-	-	-	-	-	-	५,७५,५२८,६२५
साधारण जर्जोडा कोष	-	(११५,१०५,७२५)	११५,१०५,७२५	-	-	-	-	-	-
नगद लामांश	-	(२४,८९४,५६९)	-	-	-	-	-	-	(२४,८९४,५६९)
सटली घटवढ कोष	-	(३८,६०२)	-	-	-	३८,६०२	-	-	-
लजानी समायोजन कोष	-	(२,४४४,८३०)	-	-	-	-	२,४४४,८३०	-	-
हकप्रद सेयर निष्काशन	६१३,९६४,९०४	-	-	-	६५,०३६,२०३	-	-	-	६७९,००१,१०७
प्रस्तावित बोनस सेयर जारी	४७२,९९६,८०६	(४०७,९६०,६०३)	-	-	(६५,०३६,२०३)	-	-	-	-
अन्य जर्जोडा कोष	-	(११,५६९,६८१)	-	-	-	-	-	११,५६९,६८१	-
सामाजिक उत्तरदायित्व सर्च	-	(५,७५५,२८७)	-	(२,७४४,६७२)	-	-	-	-	(२,७४४,६७२)
सामाजिक उत्तरदायित्व कोष	-	(५,७५५,२८७)	-	५,७५५,२८७	-	-	-	-	-
अन्तिम मौज्जात रु.	३,०६४,७६०,१२३	८,७६३,१३३	४११,२५०,९९३	७,८७९,९५३	-	३८,६०२	४,६३३,५६६	१७,५०७,७०८	३,५१४,८३४,०७८

नगद-प्रवाह विवरण

मिति २०७४ साल श्रावण १ गतेदेखि २०७५ साल आषाढ मसान्त सम्मको

विवरण	यस वर्ष (रु.)	गत वर्ष (रु.)
(क) कारोबार सञ्चालनबाट नगद प्रवाह	२०५,४४१,५३३	४२९,५८६,६७८
१. नगद प्राप्ति	३,४९८,६४४,३७८	२,१०२,२१८,८०१
१.१ व्याज आम्दानी	३,०९२,०८७,९६८	१,८८१,९५२,८०६
१.२ कमिशन तथा डिस्काउन्ट आम्दानी	६६,४३१,०००	३८,८१३,०७१
१.३ विदेशी विनिमय कारोवारबाट आम्दानी	९९,४६१	-
१.४ अपलोखित कर्जाको असुली	-	-
१.५ अन्य आम्दानी	३४०,०२५,९४९	१८१,४५२,९२४
२. नगद मुक्तानी	(२,६५५,७४५,९८०)	(१,४३५,३१५,०६५)
२.१ व्याज खर्च	(१,७४८,९९५,४५९)	(७६०,६९५,१३३)
२.२ कर्जाकारी खर्च	(४१२,८४६,९७८)	(२९८,६१३,७५५)
२.३ कार्यालय संचालन खर्च	(२२७,१६८,२७३)	(१५८,२४९,४९७)
२.४ आचकर मुक्तानी	(२६६,७३५,२७०)	(२१७,७५६,६८०)
२.५ अन्य खर्च	-	-
कार्यगत पूँजी गतिविधि अधिको नगद प्रवाह	८४२,८९८,३९८	६६६,९०३,७३६
सञ्चालन सम्बन्धी चालु सम्पत्तिमा कमी/(वृद्धि) :	(१४,३५५,६६७,९२०)	(५,७९३,०६०,५८४)
१. माग तथा अल्प सूचनामा प्राप्त हुने रकममा कमी/(वृद्धि)	(४,१८९,४२५,९४२)	(३२३,४४२,४४६)
२. अन्य अल्पकालीन लगानीमा कमी/(वृद्धि)	(१४२,१५०,०००)	(४१,९२८,१३२)
३. कर्जा तथा विल्स खरीदमा कमी/(वृद्धि)	(९,९४३,६२३,४१६)	(५,४११,६१४,६०५)
४. अन्य सम्पत्तिमा कमी/(वृद्धि)	(८०,४६७,७६२)	(१६,०७५,४०१)
सञ्चालन सम्बन्धी चालु दायित्वमा (कमी)/वृद्धि	१३,७१८,२१०,२५५	५,५५५,७४३,५२६
१. निक्षेप दायित्वमा (कमी)/वृद्धि	१३,५७९,६२१,२२१	५,४९८,५७०,३३४
२. सर्टिफिकेट अफ डिपोजिटमा (कमी)/वृद्धि	-	-
३. अल्पकालीन सापटीमा (कमी)/वृद्धि	-	-
४. अन्य दायित्वमा (कमी)/वृद्धि	१३८,५८९,०३४	५७,१७३,१९२
(ख) लगानी कारोबारमा नगद प्रवाह	(५२४,६३६,०३२)	(९९,९५३,४७२)
१. दीर्घकालीन लगानीमा कमी/(वृद्धि)	(३८९,४९३,८१०)	-
२. स्थीर सम्पत्तिमा कमी/(वृद्धि)	(१४३,५९७,४५६)	(१३१,६४८,६७३)
३. दीर्घकालीन लगानीमा व्याज आम्दानी	-	-
४. लाभांश आम्दानी	८,४५५,२३४	३१,६९५,२०१
५. अन्य	-	-
(ग) वित्तीय श्रोत कारोबारबाट नगद प्रवाह	६५१,१३३,९६०	४८१,२४९,४६०
३. सेयर पूँजी तथा रिजर्व वृद्धि/(कमी)	६७४,३९०,७८०	४२२,३३७,९७५
४. अन्य दायित्वमा वृद्धि/(कमी)	(२३,२५६,८२०)	५८,९६६,६८९
५. नेपाल राष्ट्र बैंकबाट प्राप्त सहूलियत/पुनर्कर्जमा वृद्धि/(कमी)	-	(५५,२०४)
(घ) नगद तथा बैंक मौज्जातको विनिमय दरमा भएको फरकबाट आम्दानी/खर्च	१५४,४०६	-
(ङ) यस वर्षको सम्पूर्ण गतिविधिबाट नगद प्रवाह	३३२,०९३,८६७	८१०,८२२,६६६
(च) नगद तथा बैंकमा रहेको शुरु मौज्जात	१,९०९,२४६,८१९	१,०९८,३६४,१५३
(छ) नगद तथा बैंकमा रहेको अन्तिम मौज्जात	२,२४१,३४०,६८६	१,९०९,२४६,८१९

हाम्रो आजको मितिले संलग्न प्रतिवेदन बमोजिम

रुपेश लुईटेल
प्रमुख वित्त अधिकृत

प्रद्युमन पोखरेल
प्रमुख कार्यकारी अधिकृत

स्मि प्रकाश मल्ल
अध्यक्ष

सि.प्र. अनिल पौडेल
चाईई प्रकाउन्टेन्ट्स

नारायण कुमार श्रेष्ठ
संचालक

गजेन्द्रमान श्रेष्ठ
संचालक

नारायण प्रसाद पौडेल
संचालक

चुडामणि कडेल
संचालक

मिति: २०७५/०५/२७
स्थान: काठमाडौं



सेयर पूँजी तथा स्वामित्व

२०७५ साल आषाढ मसान्तको

अनुसूची ४.१

विवरण	यस वर्ष रु.	गत वर्ष रु.
१. सेयर पूँजी		
१.१ अधिकृत पूँजी	३,०००,०००,०००	२,५००,०००,०००
क) ३०,०००,००० साधारण सेयर प्रति सेयर रु.१०० को दरले (गत वर्ष २५,०००,००० साधारण सेयर प्रति सेयर रु.१०० ले)	३,०००,०००,०००	२,५००,०००,०००
१.२ जारी पूँजी	२,५९१,७६३,३१७	२,१५९,८०२,७६४
क) २५,९१७,६३३ साधारण सेयर प्रति सेयर रु.१०० को दरले (गत वर्ष २१,५९८,०२८ साधारण सेयर प्रति सेयर रु. १०० ले)	२,५९१,७६३,३१७	२,१५९,८०२,७६४
१.३ चुक्ता पूँजी	२,५९१,७६३,३१७	१,५४२,७९६,२६०
क) २५,९१७,६३३ साधारण सेयर प्रति सेयर रु.१०० को दरले (गत वर्ष १५,४२७,९६३ साधारण सेयर प्रति सेयर रु. १०० ले)	२,५९१,७६३,३१७	१,५४२,७९६,२६०
१.४ प्रस्तावित बोनस सेयर	४७२,९९६,८०६	४३१,९६०,५५३
१.५ कलस इन एडभान्स	-	३,१२१,६००
जम्मा	३,०६४,७६०,१२३	१,९७७,७९८,४१३

सेयर स्वामित्व

२०७५ साल आषाढ मसान्तको

विवरण	यस वर्ष रु.	%	गत वर्ष रु.	%
१. स्वदेशी स्वामित्व	२,५९१,७६३,३१७	१००%	१,५४२,७९६,२६०	१००%
१.१ नेपाल सरकार				
१.२ "क" वर्गका इजाजतपत्रप्राप्त संस्थाहरु				
१.३ अन्य इजाजतपत्रप्राप्त संस्थाहरु				
१.४ अन्य संस्थाहरु				
१.५ सर्वसाधारण (Public)	१,२६९,९६५,६९१	४९%	७५५,९३०,९६७	४९%
१.६ अन्य (Promoters)	१,३२१,७९७,६२६	५१%	७८६,८६५,२९३	५१%
२. बैदेशिक स्वामित्व	-			
जम्मा	२,५९१,७६३,३१७		१,५४२,७९६,२६०	



२०७५ साल आषाढ मसान्तमा

निम्न सेयरहोल्डरहरूले बैंकको कुल सेयरको ०.५ प्रतिशत वा सो भन्दा बढी सेयर धारण गरेका छन् ।

सेयरधनीको नाम, थर	ठेगाना	सेयर संख्या	चुक्ता रकम रु.	प्रतिशत
श्री मिनप्रसाद गुरुङ्ग	कोल्मा-६, स्याङ्जा	६६०,०६०.५३	६६,००६,०५२.८०	२.५५
श्री सु. कृष्णमान श्रेष्ठ	पुतलीबजार-१, स्याङ्जा	५७०,८९१.४४	५७,०८९,१४४.२२	२.२०
श्री सिमप्रकाश मल्ल	सेखाम-२, स्याङ्जा	३८२,९८८.००	३८,२९८,८००.००	१.४८
श्री हरिबहादुर गुरुङ्ग	कोल्मा-६, स्याङ्जा	३७६,२५१.००	३७,६२५,१००.००	१.४५
श्री जगतबन्धु अर्याल,	पुतलीबजार-१२, स्याङ्जा	३६८४८०.००	३६,८४८,०००.००	१.४२
श्री नारायणकुमार श्रेष्ठ	बुढाथुम-८, धादिङ्ग	३६६,२९२.००	३६,६२९,२००.००	१.४१
श्री शान्ता शर्मा ढकाल	फापरथुम-४, स्याङ्जा	३६४,०३७.०३	३६,४०३,७०३.२०	१.४०
श्री गोबिन्द गुरुङ्ग	कोल्मा-६, स्याङ्जा	३६३,७३८.००	३६,३७३,८००.००	१.४०
श्री प्रकाशप्रसाद श्रेष्ठ	पुतलीबजार-४, स्याङ्जा	३५६,५८८.००	३५,६५८,८००.००	१.३८
श्री सजोन्द्रराज रेग्मी	खिलुङ देउराली-९, स्याङ्जा	३३४,५७३.००	३३,४५७,३००.००	१.२९
श्री भरतराज ढकाल	फापरथुम-४, स्याङ्जा	३२५,७२३.००	३२,५७२,३००.००	१.२६
श्री तुलसीराम ढकाल	टोखा-५, धापासी, काठमाण्डौ	२७८,७६७.००	२७,८७६,७००.००	१.०८
श्री श्रीकान्त रेग्मी	खिलुङ देउराली-९, स्याङ्जा	२५४,१५१.००	२५,४१५,१००.००	०.९८
श्री रुद्रबहादुर विश्वकर्मा	पुतलीबजार-१, स्याङ्जा	२४३,२६७.००	२४,३२६,७००.००	०.९४
श्री सुमितकुमार अग्रवाल	का.म.न.पा.-९, बतिसपुतली	२४२,९६८.००	२४,२९६,८००.००	०.९४
श्री राजेन्द्रमान श्रेष्ठ	विदुर न.पा.-२, नुवाकोट	२३५,२२८.००	२३,५२२,८००.००	०.९१
श्री भागवती रेग्मी शर्मा	पुतलीबजार-४, स्याङ्जा	२११,४६७.००	२१,१४६,७००.००	०.८२
श्री रामप्रसाद पोखरेल	का.म.न.पा.-३, काठमाण्डौ	२०१,२२८.००	२०,१२२,८००.००	०.७८
श्री भरतप्रसाद लम्साल	पुतलीबजार-१, स्याङ्जा	२०१,२०३.००	२०,१२०,३००.००	०.७८
श्री शेरबहादुर राना	पुतलीबजार-८, स्याङ्जा	१९९,२३२.००	१९,९२३,२००.००	०.७७
श्री विमला शर्मा	पुतलीबजार-७, स्याङ्जा	१९२,१६७.००	१९,२१६,७००.००	०.७४
श्री सुयस पौडेल	बिचारी चौतारा-४, स्याङ्जा	१७४,८५६.००	१७,४८५,६००.००	०.६७
श्री नरेशकुमार शर्मा पोखरेल	ओरछे-२, स्याङ्जा	१७१,४७७.००	१७,१४७,७००.००	०.६६
श्री रमादेबी शर्मा	बिनामारे- ३, बाजुलुङ्ग	१६०,९५१.००	१६,०९५,१००.००	०.६२
श्री घुबराज पौडेल	वाङसिङ-९, स्याङ्जा	१५३,६५०.००	१५,३६५,०००.००	०.५९
श्री दण्डपाणी शर्मा सुबेदी	फेदीखोला-७, स्याङ्जा	१५०,०३४.००	१५,००३,४००.००	०.५८
श्री शिवकुमार अधिकारी	पुतलीबजार-१२, स्याङ्जा	१४७,७७१.००	१४,७७७,१००.००	०.५७
श्री पुण्यप्रसाद पोखरेल	पुतलीबजार-६, स्याङ्जा	१४५,३३३.००	१४,५३३,३००.००	०.५६
श्री भानुभक्त ढकाल	फापरथुम-४, स्याङ्जा	१४१,८६५.००	१४,१८६,५००.००	०.५५
श्री शाशिकान्त अग्रवाल	का.म.न.पा.-२२, न्यूरोड	१४०,५८६.००	१४,०५८,६००.००	०.५४
श्री टंककुमार श्रेष्ठ	नीलकण्ठ-५, धादिङ्ग	१३४,४८३.००	१३,४४८,३००.००	०.५२



जगेडा तथा कोषहरू

२०७५ साल आषाढ मसान्तको

अनुसूची ४.२

विवरण	यस वर्ष (रु.)	गत वर्ष (रु.)
१. साधारण र बैधानिक जगेडा कोष	४११,२५०,९९३	२९६,१४५,२६८
२. पूँजीगत जगेडा कोष	-	-
३. पूँजी फिर्ता कोष (Capital Redemption Reserve)	-	-
४. पूँजी समायोजन कोष	-	-
५. अन्य जगेडा तथा कोष	२२,१४१,२७४	१२,९९६,१०१
५.१ मैपरी आउने जगेडा	-	-
५.२ संस्था विकास कोष	-	-
५.३ लाभांश समीकरण कोष	-	-
५.४ विशेष जगेडा कोष	-	-
५.५ सम्पति पुनर्मुल्याङ्कन कोष	-	-
५.६ स्थगन कर जगेडा	१७,५०७,७०८	५,९३८,०२७
५.७ कर्मचारी तालीम तथा वृत्तिविकास कोष	-	-
५.८ लगानी समायोजन कोष	४,६३३,५६६	२,१८८,७३६
५.९ सामाजिक उत्तरदायित्व कोष	७,८७९,९५३	४,८६९,३३८
६. सञ्चित नाफा/नोक्सान	८,७६३,१३३	२,८६९,४६०
७. सटही घटबढ कोष	३८,६०२	-
जम्मा	४५०,०७३,९५५	३१२,०१०,८२९

ऋणपत्र तथा वण्ड

२०७५ साल आषाढ मसान्तको

अनुसूची ४.३

विवरण	यस वर्ष (रु.)	गत वर्ष (रु.)
१.....	-	-
.....प्रतिशत वण्ड/ऋणपत्र प्रति वण्ड/ऋण.....रु. ले मितिमा जारी भएको र मितिमा चुक्ता हुने (हालसम्मको Redemption Reserve रकम रु.)	-	-
२.....	-	-
.....प्रतिशत वण्ड/ऋणपत्र प्रति वण्ड/ऋणपत्ररु. ले मितिमा जारी भएको र मितिमा चुक्ता हुने (हालसम्मको Redemption Reserve रकम रु.)	-	-
३.....	-	-
जम्मा (१+२)	-	-



तिर्न बाँकी कर्जा (सापटी)

२०७५ साल आषाढ मसान्तको

अनुसूची ४.४

विवरण	यस वर्ष (रु.)	गत वर्ष (रु.)
क. स्वदेशी		
१. नेपाल सरकार	-	-
२. नेपाल राष्ट्र बैंक	-	-
३. रिपो दायित्व	-	-
४. अन्तर बैंक तथा वित्तीय संस्था	-	-
५. अन्य संगठित संस्थाहरु	-	-
६. अन्य	-	-
जम्मा	-	-
ख. विदेशी		
१. बैंकहरु	-	-
२. अन्य	-	-
जम्मा	-	-
जम्मा (क+ख)	-	-

निक्षेप हिसाब

२०७५ साल आषाढ मसान्तको

अनुसूची ४.५

विवरण	यस वर्ष (रु.)	गत वर्ष (रु.)
१. व्याज तिर्नु नपर्ने खाताहरु		
क. चलती हिसाब		
१. स्वदेशी मुद्रामा	७३६,३२७,८९९	४३३,५६३,८६९
१.१ नेपाल सरकार	-	-
१.२ "क" वर्गका इजाजतपत्र प्राप्त संस्थाहरु	-	-
१.३ अन्य इजाजतपत्र प्राप्त वित्तीय संस्थाहरु	२६,६२४,३३५	४५,५६९,०९४
१.४ अन्य संगठित संस्थाहरु	४५०,३७५,६६२	३०९,९२९,२९८
१.५ व्यक्तिगत	२५९,३२७,९०२	७८,८७३,५५७
१.६ अन्य	-	-
२. विदेशी मुद्रामा	-	-
२.१ नेपाल सरकार	-	-
२.२ "क" वर्गका इजाजतपत्र प्राप्त संस्थाहरु	-	-
२.३ अन्य इजाजतपत्र प्राप्त वित्तीय संस्थाहरु	-	-
२.४ अन्य संगठित संस्थाहरु	-	-
२.५ व्यक्तिगत	-	-
२.६ अन्य	-	-
ख. मार्जिन	११,९२७,३०८	७,७४०,२४०
१. कर्मचारी जमानत	-	-
२. जमानत मार्जिन	-	-
३. प्रतिपत्र मार्जिन	-	-
४. अन्य	११,९२७,३०८	७,७४०,२४०
ग. अन्य	-	-
१. स्वदेशी मुद्रामा	-	-
१.१ वित्तीय संस्थाहरु	-	-
१.२ अन्य संगठित संस्थाहरु	-	-
१.३ व्यक्तिगत	-	-
२. विदेशी मुद्रामा	-	-
२.१ वित्तीय संस्थाहरु	-	-
२.२ अन्य संगठित संस्थाहरु	-	-
२.३ व्यक्तिगत	-	-
व्याज तिर्नु नपर्ने खाताहरुको जम्मा	७४८,२५५,२०७	४४९,३०४,९०९



निक्षेप हिसाब

२०७५ साल आषाढ मसान्तको

अनुसूची ४.५

विवरण	यस वर्ष (रु.)	गत वर्ष (रु.)
२. ब्याज तिर्नु पर्ने खाताहरू		
क. बचत हिसाब	११,५१६,१३७,९६३	७,४२८,६१०,९६९
१. स्वदेशी मुद्रामा	११,५१५,५८६,९२४	७,४२८,६१०,९६९
१.१ संघ संस्थाहरू	१६,६०१,१३७	२२,२८०,००२
१.२ व्यक्तिगत	११,४९८,९८५,७८७	७,४०६,३३०,९६७
१.३ अन्य	-	-
२. विदेशी मुद्रामा	५५१,०३९	-
२.१ संघ संस्थाहरू	-	-
२.२ व्यक्तिगत	५५१,०३९	-
२.३ अन्य	-	-
ख. मुहती हिसाब	१२,१५४,२६७,०८५	६,००८,६९९,७९३
१. स्वदेशी मुद्रामा	१२,१५४,२६७,०८५	६,००८,६९९,७९३
१.१ संघ संस्थाहरू	४,५८२,३८६,५४१	१,९५८,३७२,८९०
१.२ व्यक्तिगत	७,५७१,८८०,५४४	४,०५०,३२६,९०३
१.३ अन्य	-	-
२. विदेशी मुद्रामा	-	-
२.१ संघ संस्थाहरू	-	-
२.२ व्यक्तिगत	-	-
२.३ अन्य	-	-
ग. मागोको बखत तिर्नु पर्ने हिसाब	५,९३६,१८४,४२५	२,८९६,६०८,५८८
१. स्वदेशी मुद्रामा	५,९३६,१८४,४२५	२,८९६,६०८,५८८
१.१ "क" वर्गका इजाजतपत्र प्राप्त संस्थाहरू		
१.२ अन्य इ.प्रा. वित्तीय संस्थाहरू	५,२८२,७९५,५८१	१,४८९,५१६,४२८
१.३ अन्य संगठित संस्थाहरू	४८०,६२५,०७५	१,१९१,०८०,८०७
१.४ व्यक्तिगत	१९,७४७,७९८	९६,११५,८०८
१.५ अन्य	१५३,०१५,९७१	११९,८९५,५४५
२. विदेशी मुद्रामा	-	-
२.१ "क" वर्गका इजाजतपत्र प्राप्त संस्थाहरू	-	-
२.२ अन्य इ.प्रा. वित्तीय संस्थाहरू	-	-
२.३ अन्य संगठित संस्थाहरू	-	-
२.४ व्यक्तिगत	-	-
२.५ अन्य	-	-
घ. सर्टिफिकेट अफ डिपोजिट	-	-
१. संगठित संस्था	-	-
२. व्यक्तिगत	-	-
३. अन्य	-	-
व्याज तिर्नु पर्ने खाताहरूको जम्मा	२९,६०६,५८९,४७३	१६,३३३,९१९,३५०
जम्मा निक्षेप (१+२)	३०,३५४,८४४,६८०	१६,७७५,२२३,४५९



भुक्तानी दिनु पर्ने बिलहरू

२०७५ साल आषाढ मसान्तको

अनुसूची ४.६

विवरण	यस वर्ष (रु.)	गत वर्ष (रु.)
१. स्वदेशी मुद्रा	५,५१०,६९७	-
२. विदेशी मुद्रा	-	-
जम्मा	५,५१०,६९७	-

अन्य दायित्व

२०७५ साल आषाढ मसान्तको

अनुसूची ४.७

विवरण	यस वर्ष (रु.)	गत वर्ष (रु.)
१. पेन्सन/उपदान कोष	१७,९७३,२९८	१२,३५७,६३३
२. कर्मचारी सञ्चय कोष	८०,४८०	-
३. कर्मचारी कल्याण कोष	१५३,०५०	२४,५१६
४. कर्मचारी वोनस व्यवस्था	८२,८०३,६४१	६९,९९८,५६४
५. निक्षेपमा भुक्तानी दिन बाँकी ब्याज	३१४,०६९,०९२	२२०,६५४,४६८
६. सापटीमा भुक्तानी दिन बाँकी ब्याज	-	-
७. पाकी नसकेको डिस्काउण्ट र कमिशन	-	-
८. सण्डी क्रेडिटर्स	२,८८८,२८७	१,५८४,७६६
९. शाखा मिलान हिसाब	-	५५६,७९३
१०. स्थगन कर दायित्व (Deferred Tax Liability)	-	-
११. भुक्तानी दिन बाँकी लाभांश	१,४२२,०५९	१,९४४,११३
१२. अन्य	३२९,७८३,२८६	१९७,४५१,६७७
क. लेखापरीक्षण शुल्क	६९७,३४५	७२१,७०९
ख. कर्मचारी संचित विदा कोष	२४,३६६,३५८	१८,२८२,७९३
ग. त्रिभु पर्ने करकट्टी	३८,५६७,९००	१८,०५२,०७४
घ. रिटेन्सन मनि पेवल	६,९७९,६०९	४,२५१,१२१
ङ. ग्राहक संरक्षण कोष (लघुवित्त कर्जा सुरक्षण शुल्क)	२२१,८९४,४६३	१४५,४६४,१३८
च. अन्य	३७,२७७,६११	१०,६७९,९२२
जम्मा	७४९,१७३,१९३	५०४,५७२,५३०



नगद मौज्दात

२०७५ साल आषाढ मसान्तको

अनुसूची ४.८

विवरण	यस वर्ष (रु.)	गत वर्ष (रु.)
१. स्वदेशी मुद्रा	६९२,५७०,९४४	४६८,०२६,४७२
२. विदेशी मुद्रा	६४४,२९०	-
जम्मा	६९३,२१४,३५४	४६८,०२६,४७२

नेपाल राष्ट्र बैंकमा रहेको मौज्दात

२०७५ साल आषाढ मसान्तको

अनुसूची ४.९

विवरण	स्वदेशी मुद्रा	विदेशी मुद्रा रु.		जम्मा	कुल रु.	गत वर्ष रु.
		भा.रु.	परिवर्त्य वि.मु.			
१. नेपाल राष्ट्र बैंक	१,४३९,८०९,२७८	-	-	-	१,४३९,८०९,२७८	१,३४८,०७०,२९५
क. चलती खाता	१,४३९,८०९,२७८	-	-	-	१,४३९,८०९,२७८	१,३४८,०७०,२९५
ख. अन्य खाता	-	-	-	-	-	-
जम्मा	१,४३९,८०९,२७८	-	-	-	१,४३९,८०९,२७८	१,३४८,०७०,२९५

बैंकको समर्थन पत्र अनुसार जम्मा बैंक मौज्दात सही रहेको छ ।

नेपाल राष्ट्र बैंकमा रहेको मौज्दात

२०७५ साल आषाढ मसान्तको

अनुसूची ४.१०

विवरण	स्वदेशी मुद्रा	विदेशी मुद्रा रु.		जम्मा	कुल रु.	गत वर्ष रु.
		भा.रु.	परिवर्त्य वि.मु.			
१. स्वदेशी इजाजतपत्र प्राप्त संस्थाहरु	१०५,८०२,०२४	-	२,५२३,०३०	२,५२३,०३०	१०८,३२५,०५४	९३,१५०,०५२
क. चलती खाता	१०५,८०२,०२४	-	२,५२३,०३०	२,५२३,०३०	१०८,३२५,०५४	९३,१५०,०५२
ख. अन्य खाता	-	-	-	-	-	-
२. विदेशी बैंकहरु	-	-	-	-	-	-
क. चलती खाता	-	-	-	-	-	-
ख. अन्य खाता	-	-	-	-	-	-
जम्मा	१०५,८०२,०२४	-	२,५२३,०३०	२,५२३,०३०	१०८,३२५,०५४	९३,१५०,०५२

बैंकको समर्थन पत्र अनुसार जम्मा बैंक मौज्दात सही रहेको छ ।

माग तथा अल्प सूचनामा प्राप्त हुने रकमहरु

२०७५ साल आषाढ मसान्तको

अनुसूची ४.११

विवरण	यस वर्ष (रु.)	गत वर्ष (रु.)
१. स्वदेशी मुद्रा	६,०८४,२३४,८४९	१,८९४,८०८,८९९
२. विदेशी मुद्रा	-	-
जम्मा	६,०८४,२३४,८४९	१,८९४,८०८,८९९



लगानी

२०७५ साल आषाढ मसान्तको

अनुसूची ८.१२

विवरण	प्रयोजन		यस वर्ष रु.	गत वर्ष रु.
	व्यापारिक	अन्य		
१. नेपाल सरकारको ट्रेजरी बिल	-	१४२,१५०,०००	१४२,१५०,०००	-
२. नेपाल सरकारको बचत पत्र	-	-	-	-
३. नेपाल सरकारको अन्य ऋणपत्र	-	२५०,०००,०००	२५०,०००,०००	-
४. ने. रा. बैंक ऋणपत्र	-	-	-	-
५. विदेशी ऋणपत्र	-	-	-	-
६. स्वदेशी इजाजतपत्र प्राप्त संस्था	-	-	-	-
७. विदेशी बैंक	-	-	-	-
८. संचालित संस्थाहरूको शेयर	-	१९४,७२२,४४५	१९४,७२२,४४५	८४,९३६,८०१
९. संचालित संस्थाहरूको डिबेन्चर तथा वन्ड	-	-	-	-
१०. अन्य लगानी	-	११६,६८१,६७१	११६,६८१,६७१	८१,९८४,१४७
कुल लगानी	-	७०३,५५४,११६	७०३,५५४,११६	१६६,९२०,९४८
व्यवस्था	-	४२,५८१,१३८	४२,५८१,१३८	१०,०३३,१४३
खुद लगानी	-	६६०,९७२,९७८	६६०,९७२,९७८	१५६,८८७,८०५

व्यापारिक लगानी

२०७५ साल आषाढ मसान्तको
(Held for Trading)

अनुसूची ८.१२.१

विवरण	परल मूल्य	पछिल्लो बजार मूल्य (रु.)		हालको बजार मूल्य (रु.)	यस वर्ष नाफा/नोक्सान रकम (रु.)	गत वर्ष नाफा/नोक्सान रकम	कौफियत
		(रु.)	(रु.)				
१. नेपाल सरकारको ट्रेजरी बिल	-	-	-	-	-	-	-
२. नेपाल सरकारको बचतपत्र	-	-	-	-	-	-	-
३. नेपाल सरकारको अन्य ऋणपत्र	-	-	-	-	-	-	-
४. ने. रा. बैंक ऋणपत्र	-	-	-	-	-	-	-
५. विदेशी ऋणपत्र	-	-	-	-	-	-	-
६. स्वदेशी इजाजतपत्र प्राप्त संस्थाको शेयर	-	-	-	-	-	-	-
७. स्वदेशी इजाजतपत्र प्राप्त संस्थाको डिबेन्चर तथा बण्ड	-	-	-	-	-	-	-
८. स्वदेशी संचालित संस्थाको शेयर, डिबेन्चर तथा बण्ड	-	-	-	-	-	-	-
९. विदेशी बैंक लगानी (Placement)	-	-	-	-	-	-	-
१०. Interbank Lending	-	-	-	-	-	-	-
११. अन्य लगानी	-	-	-	-	-	-	-
कुल लगानी	-	-	-	-	-	-	-

भुक्तानी मितिसम्म धारण गर्ने लगानी

२०७५ साल आषाढ मसान्तको
(Held to Maturity)

अनुसूची ६.१२.२

विवरण	परल मूल्य	पछिल्लो बजार मूल्य (क)	हालको बजार मूल्य (ख)	यस वर्ष नाफा/नोक्सान रकम (ख-क)	गत वर्ष नाफा/नोक्सान रकम	कैफियत
१. नेपाल सरकारको ट्रेजरी बिल	१४२,१२०,०००	-	-	-	-	-
२. नेपाल सरकारको बचतपत्र	२५०,०००,०००	-	-	-	-	-
३. नेपाल सरकारको अन्य ऋणपत्र	-	-	-	-	-	-
४. ने.रा. बैंक ऋणपत्र	-	-	-	-	-	-
५. विदेशी ऋणपत्र	-	-	-	-	-	-
६. स्वदेशी इजाजतपत्र प्राप्त संस्थाको शेयर	-	-	-	-	-	-
७. स्वदेशी इजाजतपत्र प्राप्त संस्थाको डिबेन्चर तथा बाण्ड	-	-	-	-	-	-
८. स्वदेशी संजालित संस्थाको शेयर, डिबेन्चर तथा बाण्ड	-	-	-	-	-	-
९. विदेशी बैंक लगानी (Placement)	-	-	-	-	-	-
१०. अन्य लगानी	११६,६६१,६७१	६१,९६४,१४७	११०,३४५,०६३	६,३३६,६०५	-	-
कुल लगानी	५०६,६३१,६७१	६१,९६४,१४७	११०,३४५,०६३	६,३३६,६०५	-	-

बिग्रीका लागि उपलब्ध लगानी

२०७५ साल आषाढ मसान्तको
(Available for Sale)

अनुसूची ६.१२.३

विवरण	परल मूल्य	पछिल्लो बजार मूल्य (क)	हालको बजार मूल्य (ख)	यस वर्ष नाफा/नोक्सान रकम (ख-क)	गत वर्ष नाफा/नोक्सान रकम	कैफियत
१. नेपाल सरकारको ट्रेजरी बिल	-	-	-	-	-	-
२. नेपाल सरकारको बचतपत्र	-	-	-	-	-	-
३. नेपाल सरकारको अन्य ऋणपत्र	-	-	-	-	-	-
४. ने.रा. बैंक ऋणपत्र	-	-	-	-	-	-
५. विदेशी ऋणपत्र	-	-	-	-	-	-
६. स्वदेशी इजाजतपत्र प्राप्त संस्थाको शेयर	-	-	-	-	-	-
७. स्वदेशी इजाजतपत्र प्राप्त संस्थाको डिबेन्चर तथा बाण्ड	-	-	-	-	-	-
८. स्वदेशी संजालित संस्थाको शेयर, डिबेन्चर तथा बाण्ड	१९४,७२२,४४५	७४,९०३,६५६	१५६,४७७,९१५	३६,२४४,५३३	१०,०३३,१४३	-
९. विदेशी बैंक लगानी (Placement)	-	-	-	-	-	-
१०. अन्य लगानी	-	-	-	-	-	-
कुल लगानी	१९४,७२२,४४५	७४,९०३,६५६	१५६,४७७,९१५	३६,२४४,५३३	१०,०३३,१४३	-

सेयर, डिविडन्ड तथा वण्डमा लगानी

२०७५ साल आषाढ मसान्तको

अनुसूची ६.१२(क)

विवरण	परल मील रु.	बजार मूल्य अनुसार रु.	व्यवस्था रकम रु.	जान बर्ष रु.
१. सेयर लगानी	३११,४०४,११६	२७०,७७८,००२	४२,५८१,१३७	१६५,०१७,१३७
१.१ प्रभु कम्प्याटिल लि. ५,००० किता सेयर प्रति सेयर रु. १०० का दरले	१,५००,०००	१,५००,०००	-	५००,०००
१.२ नेपाल क्लिन्टिङ्ग हाउस ३,००० किता सेयर प्रति सेयर रु १०० का दरले	३००,०००	३००,०००	-	३००,०००
१.३ रिडी हाइड्रो पावर डे. कम्पनी लि. बोनस सेयर	-	६१५	-	-
१.४ वुडवेल पावर कम्पनी २८,००० किता प्रति सेयर रु ६३२.९४ का दरले	१७,७२२,४७९	१२,७९६,०००	४,९२६,४७९	१०,१२८,४५०
१.५ टिलीने हाइड्रो पावर कम्पनी लि. ६०३९ किता प्रति सेयर रु २३८.४७ का दरले	५,६६७,४०८	४,७७०,८१०	८९६,५९८	-
१.६ युनाइटेड हाइड्रो कं. लि.१०२६ किता प्रति सेयर रु ३४४.९६ का दरले	३५३,११२	१७६,४७२	१७६,६४०	-
१.७ सोल्टी होटल लि. ७९३८ किता प्रति सेयर रु ३३८.३९का दरले	२,६८६,८८१	१,९२८,९३४	७५७,९४७	-
१.८ नेपाल टुरसन्चार कम्पनी लि ३२४९२ किता प्रति सेयर रु ८००.९१ का दरले	३३,५०४,९२३	३०,१९१,८७५	३,३१३,०४८	२,६८६,८८१
१.९ नेपाल लाइफ इन्सुरेन्स कं. ३२४९२ किता प्रति ईकाई रु १३९०.६२ का दरले	४५,१८६,४५२	३४,११६,६००	११,०६९,८५२	८,९५५,२११
१.१० लाइफ इन्सुरेन्स कं. लि. १३३९ किता प्रति सेयर रु २४४९.२८ का दरले	३,२६८,८७०	२,१७१,८५८	१,०९७,०१२	२४,५३०,९६१
१.११ सूर्य लाइफ इन्सुरेन्स कं. लि. १० किता प्रति सेयर रु ४०.३७ का दरले	४,४००	६५,४००	-	-
१.१२ गुराँस लाइफ इन्सुरेन्स कं. ३४ किता बोनस सेयर	-	३०,०९०	-	-
१.१३ धन.धन.जी. इन्सुरेन्स कं. लि. ४८८ किता साधारण सेयर प्रति सेयर रु. ३९१.८७ का दरले	२९५,५५४	२१७,६२०	७७,९३४	१९१,२३२
१.१४ फूडनेचियल इन्सुरेन्स कं. लि. २७२ किता प्रति सेयर रु १०५७.३३ का दरले	६,०३३,०१३	५,४१६,२८०	६१६,७३३	-
१.१५ सगरमाथा इन्सुरेन्स कं. लि. ४०५२ किता प्रति सेयर रु १४.९२५८ का दरले	१०,०००,०००	१०,०००,०००	-	१,०००,०००
१.१६ जनरल इन्सुरेन्स कं. १०,००० किता प्रति सेयर रु १०० का दरले	४,९४६,८०५	३,६००,१७५	१,३४६,६३०	६८९,०६६
१.१७ शिखर इन्सुरेन्स कं. ३६५५ किता प्रति सेयर रु १३५३.४४ का दरले	१,८५७,३३९	१,१४०,३००	७१७,०३९	८४०,३३०
१.१८ हिमालयन जनरल इन्सुरेन्स कं. २५३४ किता प्रति सेयर रु ७३२.९८ का दरले	१४,६८५,८८३	१२,९२०,२५०	१,७६५,६३३	७,०५६,१६६
१.१९ सिदार्थ इन्सुरेन्स कं. १८७२५ किता प्रति सेयर रु ७८४.२९ का दरले	८,३४६,९४७	७,७४७,८७०	५९९,०७७	५,६६८,०५०
१.२० प्रभु इन्सुरेन्स कं. १४,४८२ किता प्रति सेयर रु ५७६.३७ का दरले	२०,६०४	४८,७०५	-	२०,६०४
१.२१ युनाइटेड इन्सुरेन्स कं. ५१ किता प्रति सेयर रु ४०४.१२ का दरले	१,८८२,८३६	१,७०१,९००	१८०,९३६	३,५५४,५६५
१.२२ नेको इन्सुरेन्स ३०५० किता प्रति सेयर रु ६१७.३२ का दरले	९,३४७,६३५	७,२३१,९५०	२,११५,६८५	६,३१५,८७६
१.२३ वृत्तिबन्नी इन्सुरेन्स कं. १३१४९ किता प्रति सेयर रु ७१०.९० का दरले	-	-	-	३६०,८७२
१.२४ डिप्रोक्स लघुवित वित्तीय संस्था लि. २,६७३ किता प्रति सेयर रु १३५.०१ का दरले	२,०४०,८९७	१,०२४,०००	१,०१६,८९७	१,१६८,०००
१.२५ निर्धन उद्यान लघुवित वित्तीय संस्था लि. १००० किता प्रति सेयर रु २०४०.८९ का दरले	२,७१९,५४१	२,३२८,१२०	३९१,४२१	१,२८३,८२५
१.२६ सानाकिसान लघुवित वित्तीय संस्था लि. २००७ किता प्रति सेयर रु १३५५.०३ का दरले	२,५६२,७२०	२,१३९,०००	४२३,७२०	१,८३२,७००
१.२७ स्वाबलम्बन लघुवित्तीय संस्था लि. १७२५ किता प्रति सेयर रु १४८५.६३ का दरले	६,१४४,७०३	४,७५६,८४८	१,३८७,८५५	५,९५०,२०१
१.२८ किनेक लघुवित्तीय संस्था लि. ५४२४ किता प्रति सेयर रु ९४८.४७ का दरले	२,२७७,७६२	१,८७१,४२०	४०६,३४२	-
१.२९ प्रसियन लाइफ इन्सुरेन्स २७४० किता प्रति सेयर रु ८३१.२९ का दरले	११,३६५,६८३	८,४०४,६२९	२,९६१,०५४	-
१.३० नेशनल लाइफ इन्सुरेन्स कं. १०७७१ किता प्रति सेयर रु १०५५.२१ का दरले	-	-	-	-

२७०१...

सेयर, डिविडन्ड तथा वाडमा लगानी

२०७५ साल आषाढ मसान्तको

अनुसूची ४.१०(क)

विवरण	परल मोल रु.	बजार मूल्य अनुसार रु.	व्यवस्था रकम रु.	जात वर्ष रु.
२. संघटित संस्थाहरूको शेयर	-	-	-	-
२.१ सिद्धार्थ समाज बुद्धि योजना २, १२,४८,८३६ प्रति इकाई रु २,९८७ का दरले	१२,४८२,४१०	१३,१७५,२२०	-	१२,४८२,४१०
२.२ धन.धन.बि मयुचुअल फण्ड ५,७८,११४ इकाई प्रति इकाई रु २,९९२ का दरले	५,७८०,७४९	६,६७७,२१७	-	५,७८०,७४९
२.३ धन.धन.बि. हाइड्रिक फण्ड १२,७७३,६७६ इकाई प्रति इकाई रु २,९९६ का दरले	१२,७७३,६७६	१२,३८२,२११	३९१,४६४	१२,७७३,६७६
२.४ नेविल इन्व्युटी फण्ड २,०९,६३७ प्रति इकाई रु २,९९२ का दरले	२,०९४,८९७	८,९६९,०२१	१२५,८७६	२,०९४,८९७
२.५ लक्ष्मी म्यालु फण्ड १,७०७,५४३ प्रति इकाई रु १० का दरले	७,०७५,४३०	७,२५२,३१६	-	७,०७५,४३०
२.६ धन.आइ.वी.एल सरबुद्धि फण्ड १,८६६,०२५ प्रति इकाई रु २,९९८ का दरले	८,६५८,५३२	७,७९४,२२५	८६४,३०७	२,४१५,५६८
२.७ उलोवल आइ.एम.इ समुन्नत स्कीम १,२३,७३,२२३ प्रति इकाई रु १० का दरले	२३,७३२,९३०	२०,८१३,७८०	२,९१९,१५०	२३,७३२,९३०
२.८ धन.आइ.वि.एल प्रजाति फण्ड २४३,८०५ इकाई प्रति इकाई रु २,९०७ का दरले	२,४१५,५६८	२,४७४,६२१	-	२,४१५,५६८
२.९ सिद्धार्थ इन्वोस्टमेण्ट ज़ोना रिक्तम १,२६७,४८० प्रति इकाई रु १० का दरले	९,६७७,४८०	९,२५१,६७१	४२५,८०९	८,६३८,४८७
२.१० सानीमा इन्व्युटी फण्ड, १,००,००० प्रति इकाई रु १० का दरले	१०,०००,०००	९,५६०,०००	४४०,०००	-
२.११ सीटीजन्स मयुचुअल फण्ड, ५०,००० प्रति इकाई रु १० का दरले	५,०००,०००	४,६४०,०००	३६०,०००	-
२.१२ धन.आइ.सी. एसीया ज़ोना फण्ड १,००,००० प्रति इकाई रु १० का दरले	१०,०००,०००	९,१९०,०००	८१०,०००	-
३. डिविडन्ड तथा वाड लगानी	-	-	-	-
३.१ कम्पनी (प्रा.लि./लि.)	-	-	-	-
३.२प्रतिशत डिविडन्ड/वाड प्रति डिविडन्ड/वाडरु. ले	-	-	-	-
३.३	-	-	-	-
कुल लगानी (१+२)	३११,४०४,११६	२,७०,७७८,००२	४२,५८१,१३७	१६५,०१७,१३७
४. जौखिम सरबन्धी व्यवस्था				
४.१ जात वर्ष सरमको व्यवस्था			१०,०३३,१४३	१०,०३३,१४३
४.२ यस वर्षको थाप/घट			३२,५४७,९९४	-
कुल व्यवस्था			४२,५८१,१३७	१०,०३३,१४३

नोट: १ वर्ष अन्तर्गत समग्रैसि लागीस घोषणा तथा वितरण नजारेका कम्पनीहरू नभएको ।

कर्जा, सापट तथा बिल खरिद वर्गीकरण र सोका लागि व्यवस्था

२०७५ साल आषाढ मसान्तको

अवधि ४.९३

विवरण	कर्जा तथा सापट			सरीद तथा डिस्काउन्ट	गारिधका बिल	यस वर्ष क.	गत वर्ष क.
	विपत्त	अन्य	बिदेशी				
१. सक्रिय कर्जा सापट							
१.१ असल	७,५१३,१७४,१२६	१७,७४५,७३०,७१३	-	२५,२५८,९०४,८३९	-	२५,२५८,९०४,८३९	१५,३१३,४९९,१३४
१.२ सूक्ष्म निग्यानी	७,५०७,९०७,१२०	१७,६६०,२७७,०६९	-	२५,१६८,१८४,१८९	-	२५,१६८,१८४,१८९	१५,२८६,३३३,५९४
	५,२६७,००६	८५,४५३,६४४	-	९०,७२०,६५०	-	९०,७२०,६५०	२७,१७५,५४०
२. निस्क्रिय कर्जा सापट							
२.१ पुनरसंरचना र पुनर्लािकीकरण	७९,७,९५१	३०९,१३३	-	१,१०७,०८४	-	१,१०७,०८४	२,८८९,३७३
२.२ कमासल	-	-	-	-	-	-	-
२.३ शंकास्पद	९१,६६२	-	-	९१,६६२	-	९१,६६२	-
२.४ सराब	५४४,१३८	-	-	५४४,१३८	-	५४४,१३८	२३५,७४६
	१६२,१५१	३०९,१३३	-	४७९,२८४	-	४७९,२८४	२,६५३,६२७
(क) कुल कर्जा	७,५१३,९७२,०७७	१७,७४६,०३९,८४६	-	२५,२६०,०११,९२३	-	२५,२६०,०११,९२३	१५,३१६,३८८,५०७
३. कर्जा नोवसानी व्यवस्था :							
३.१.१ असल	७५,०७९,०७२	१७६,६०२,७७१	-	२५१,६८१,८४३	-	२५१,६८१,८४३	१५२,८६३,२३६
३.१.२ सूक्ष्म निग्यानी	२६३,३५१	४,२७७,६८३	-	४,५४०,०३४	-	४,५४०,०३४	१,३५८,७७७
३.२ पुनरसंरचना र पुनर्लािकीकरण	-	-	-	-	-	-	-
३.३ कमासल	२२,९१६	-	-	२२,९१६	-	२२,९१६	-
३.४ शंकास्पद	२७२,०६९	-	-	२७२,०६९	-	२७२,०६९	११७,८७३
३.५ सराब	१६२,१५१	३०९,१३३	-	४७९,२८४	-	४७९,२८४	२,६५३,६२७
(ख) कुल व्यवस्था	७५,७९९,५५९	१८१,१८४,५८७	-	२५६,९८४,१४६	-	२५६,९८४,१४६	१५६,९९३,५१३
४. गत वर्षसम्मको व्यवस्था :							
४.१.१ असल	४४,७०६,६७२	१०८,१५६,५६४	-	१५२,८६३,२३६	-	१५२,८६३,२३६	९८,६०५,४४९
४.१.२ सूक्ष्म निग्यानी	-	१,३५८,७७७	-	१,३५८,७७७	-	१,३५८,७७७	१,४०४,७६६
४.२ पुनरसंरचना र पुनर्लािकीकरण	-	-	-	-	-	-	-
४.३ कमासल	-	-	-	-	-	-	-
४.४ शंकास्पद	११७,८७३	-	-	११७,८७३	-	११७,८७३	५८५,६४१
४.५ सराब	७२०,९७१	१,९३२,६५६	-	२,६५३,६२७	-	२,६५३,६२७	४,३६१,७११
(ग) गत वर्षसम्मको कुल व्यवस्था	४५,५४५,५१६	१११,४४७,९९७	-	१५६,९९३,५१३	-	१५६,९९३,५१३	१०६,९६०,३१८
(घ) यस वर्षको व्यवस्थाबाट फिर्ता	७४,७,०५०	४,९१६,७६९	-	५,६६३,८१९	-	५,६६३,८१९	५,९५५,१६४
(ङ) यस वर्षको धा व्यवस्था	३१,००१,०९३	७४,६५३,३५९	-	१०५,६५४,४५२	-	१०५,६५४,४५२	५६,७७७,७२०
(च) यस वर्षको खुद धा (घट)	३०,२५४,०४३	६९,७३६,५९०	-	९९,९९०,६३३	-	९९,९९०,६३३	५०,७२२,५५६
खुद कर्जा (क-ख)	७,४३८,१७२,५१८	१७,५६४,८५५,२५९	-	२५,००३,०२७,७७७	-	२५,००३,०२७,७७७	१५,१५९,३९४,९९४

कर्जा, सापट र विल्स खरीदको सुरक्षण

२०७५ साल आषाढ मसान्तको

अनुसूची ४.१३(क)

विवरण	यस वर्ष रु.	गत वर्ष (रु.)
सुरक्षित	२५,२६०,०११,९२३	१५,३१६,३६८,५०७
१. चल/अचल सम्पत्तिको सुरक्षणमा	२०,४६१,५३५,०९९	१३,७५७,९१४,३०६
२. स्वदेशी इजाजतपत्र प्राप्त संस्थाको जमानतमा	-	-
३. सरकारी जमानतमा	-	-
४. अन्तर्राष्ट्रिय श्रेणीकृत बैंकको जमानतमा	-	-
५. निर्यात कागजात	-	-
६. मुद्दती रसीदको सुरक्षणमा :	१,२१४,६५८,६०१	९०,०२७,३४९
(क) संस्थाको आफ्नै मुद्दती रसिदको सुरक्षण	१,२१४,६५८,६०१	९०,०२७,३४९
(ख) अन्य इजाजतपत्र प्राप्त संस्थाको मुद्दती रसीदको सुरक्षण	-	-
७. सरकारी ऋणपत्रको सुरक्षणमा	-	-
८. काउण्टर जमानतमा	-	-
९. व्यक्तिगत/समूह जमानतमा (लघु वित्त)	३,५८३,६१८,२२३	१,४६८,४४६,६५२
१०. अन्य सुरक्षणमा	-	-
असुरक्षित	-	-
जम्मा	२५,२६०,०११,९२३	१५,३१६,३६८,५०७

स्थीर सम्पति

२०७५ साल आषाढ मसान्तको

अनुसूची ४.१४

विवरण	सम्पति					यस वर्ष रु.	गत वर्ष रु.
	भवन	परिवहन साधन	मेशिनरी	कार्यालय सामान	अन्य		
परलमोल :							
(क) गत वर्षको मौजदात	-	५१,९४९,२४१	८,३८२,२९७	१६९,०१८,११४	-	२२९,३४९,६५३	१४७,३६५,७१५
(ख) यस वर्ष थप	-	२०,६०७,६८१	९,३३४,६३४	७१,५५७,६८१	-	१०१,४९९,९९६	८७,९५२,३५४
(ग) यस वर्ष पुनर्मुल्याङ्कन/पुनर्लेसन	-	-	-	-	-	-	-
(घ) यस वर्षको बित्ती	-	(४,१७१,६४५)	-	-	-	(४,१७१,६४५)	(३,६२८,६१७)
(ङ) यस वर्षको अपलेसन	-	-	-	-	-	-	(२,३३९,८००)
कुल (क+ख+ग-घ-ङ) परलमोल	-	६८,३८५,२७७	१७,७१६,९३१	२४०,५७५,७९५	-	३२६,६७८,००४	२२९,३४९,६५२
हासकट्टी :							
(क) गत वर्षसम्मको	-	१७,६२६,०९०	३,६४६,९०६	७८,०३४,९६५	-	९९,३०७,९६१	७६,३५३,९९६
(ख) यस वर्षको	-	७,८१२,३९६	९१९,९६७	३०,६६२,१५१	-	३९,३९४,५१४	२२,९५३,९६५
(ग) हासकट्टी पुनर्मुल्याङ्कन /पुनर्लेसन	-	(२,७५७,०८७)	-	-	-	(२,७५७,०८७)	-
कुल हासकट्टी	-	२२,६८१,३९९	४,५६६,८७३	१०८,६९७,११६	-	१३५,९४५,३६८	९९,३०७,९६१
बुक ठ्यालु	-	४५,७०३,८७८	१३,१५०,०५८	१३१,८७८,६७९	-	१९०,७३२,६१६	१३०,०४१,६९१
जग्गा	-	-	-	-	-	१९७,७०२,७८८	१९७,७०२,७८८
पूँजीगत निर्माण (पूँजीकरण गरिनु पर्ने)	-	-	-	-	-	-	-
लीज होल्ड सम्पति	-	-	-	-	-	८५,११५,०२४	६५,५०४,११६
जम्मा						४७३,५५०,४२८	३९३,२४८,५९५



गैर बैंकिङ्ग सम्पत्ति

२०७५ साल आषाढ मसान्तको

अनुसूची ४.१५

ऋणी वा पार्टीको नाम ठेगाना	गैर बैंकिङ्ग सम्पत्ति		नोक्सानी व्यवस्था		खुद गैर बैंकिङ्ग सम्पत्ति रु.	गत वर्ष	
	सकार गरेको मिति	कुल गैर बैंकिङ्ग सम्पत्ति रकम रु.	प्रतिशत	रकम रु.		कुल गैर बैंकिङ्ग	नोक्सानी व्यवस्था
-	-	-	-	-	-	-	-
-	-	-	-	-	-	-	-
-	-	-	-	-	-	-	-
-	-	-	-	-	-	-	-
-	-	-	-	-	-	-	-
जम्मा	-	-	-	-	-	-	-

अन्य सम्पत्ति

२०७५ साल आषाढ मसान्तको

अनुसूची ४.१६

विवरण	यस वर्ष (रु.)	गत वर्ष (रु.)
१. मसलन्द मौज्जात	८,५१९,७३३	३,९७६,४११
२. लगानीमा असुल गर्न बाँकी आम्दानी	४,८५७,१२५	-
३. कर्जामा असुल गर्न बाँकी व्याज	३,६०४,३७४	-
कर्जामा असुल गर्न बाँकी व्याज न्यून व्याज मूलतवी रकम	१३५,९३७,२२६ (१३२,३३२,८५२)	-
४. असुल गर्न बाँकी कमिशन	-	२,२१६,३४०
५. सन्झी डेटर्स	१७,३४४,०७९	४४६,२४०
६. कर्मचारी सापटी र पेशकी	३९,१८६,६५५	२८,५३१,४०४
कर्मचारी सापटी	३९,०२६,३७७	२८,५३१,४०४
कर्मचारी पेशकी	१६०,२७८	-
७. अग्रीम भुक्तानी	६१,६१५,२३५	११,३०६,९७१
८. मार्गस्थ नगद	-	-
९. मार्गस्थ अन्य (चेक समेत)	-	-
१०. विना सूचना इन्फोको भुक्तानी	-	-
११. अपलेसन हुन बाँकी खर्च	-	-
१२. शाखा मिलान हिसाब	-	-
१३. धरोटी	१,५३४,६१५	१,३०२,११५
१४. स्थान गरिष्का कर सम्पत्ति	१७,५०७,७०८	५,९३८,०२७
१५. अन्य	३१,९६०,९८३	२५,०३५,३७७
क. अग्रीम कर भुक्तानी	२४,८४१,९८१	१९,३०४,७६६
ख. सफ्टवेयर (स्थीर सम्पत्ति)	७,११९,००२	५,७३०,६११
ग. अन्य	-	-
जम्मा	१८६,१३०,५०७	७८,७५२,८८५



अन्य सम्पत्ति (थप विवरण)

२०७५ साल आषाढ मसान्तको

अनुसूची ४.१६ (क)

विवरण	यस वर्ष रु.			गत वर्ष रु.
	१ वर्षसम्म	१ वर्षदेखि माथि ३ वर्षसम्म	३ वर्षभन्दा माथि	
कर्जामा असुल गर्न बाँकी व्याज विना सूचना डाफ्टको भुक्तानी शाखा मिलान हिसाव	१३५,८५८,२३३	७८,९९३	-	१३५,९३७,२२६
स्वदेशी तथा विदेशी एजेन्सी हिसाव	-	-	-	-
जम्मा	१३५,८५८,२३३	७८,९९३	-	१३५,९३७,२२६

सम्भावित दायित्वहरू

२०७५ साल आषाढ मसान्तको

अनुसूची ४.१७

विवरण	यस वर्ष (रु.)	गत वर्ष (रु.)
१. संस्था उपर दावी परेको तर संस्थाले दायित्व स्वीकार नगरेको	-	-
२. प्रतिपत्रहरू (पूरा रकम)	-	-
(क) ६ महिनाभन्दा कम अवधिको	-	-
(ख) ६ महिनाभन्दा बढी अवधिको	-	-
३. पुनः डिस्काउन्ट गरिएका विलहरू	-	-
४. म्याद नाधी नसकेको ज्यारेण्टी/वण्ड	४६,०८७,१०५	१५,२०९,९००
(क) बिड बण्ड	३,०७२,०००	-
(ख) परफरमेन्स बण्ड	४३,०१५,१०५	१५,२०९,९००
(ग) अन्य ज्यारेण्टी/बण्ड	-	-
५. चुक्ता वा भुक्तान हुन बाँकी सेयर लगानी	-	-
६. फरवार्ड एक्सचेञ्ज कन्ट्राक्टको बाँकी दायित्वहरू	-	-
७. कलेक्सनमा रहेका बिलहरू	-	-
८. मञ्जुरी तथा समर्थन	-	-
९. प्रत्याभूति प्रतिवद्धता	-	-
१०. अपरिवर्त्य कर्जा प्रतिवद्धता	४१२,४११,९७२	४०१,३३१,४८५
११. अन्तर्राष्ट्रिय श्रेणीकृत बैंकको काउन्टर ज्यारेण्टीमा दिएको ज्यारेण्टी	-	-
१२. अग्रिम भुक्तानी ज्यारेण्टी	४५,८००,०००	४९,३५०,०००
१३. कर्जा प्रवाहका लागि विलीय जमानत	-	-
१४. आयकर वापत सम्भावित दायित्व	-	-
जम्मा	५०४,२९९,०७७	४६५,८९१,३८५



त्याज-आम्दानी

मिति २०७४ साल श्रावण १ गते देखि २०७५ साल आषाढ मसान्त सम्मको

अनुसूची ४.१८

विवरण	यस वर्ष (रु.)	गत वर्ष (रु.)
क. कर्जा सापट अधिविकर्षमा:	२,८७७,२२९,१७९	१,७९४,३०४,०६०
१. कर्जा सापट	२,२१२,९११,३३४	१,४१४,१९०,८६३
२. अधिविकर्ष	६६४,३१७,८४५	३८०,११३,१९७
ख. लगानीमा:	११,६६९,६२५	-
१. नेपाल सरकारको ऋणपत्र:	११,६६९,६२५	-
(क) ट्रेजरी बिल्ल	२,११३,४६२	-
(ख) विकास ऋणपत्र	९,५५६,१६३	-
(ग) राष्ट्रिय बचत पत्र	-	-
२. विदेशी ऋणपत्र :	-	-
(क) ट्रेजरी बिल्ल	-	-
(ख) विकास ऋणपत्र	-	-
३. नेपाल राष्ट्र बैंकको ऋणपत्र	-	-
४. डिवेन्चर तथा बण्ड :	-	-
(क) बैंक/वित्तीय संस्थाहरु	-	-
(ख) अन्य संस्थाहरु	-	-
५. अन्तर बैंक लगानीमा ब्याज	-	-
(क) बैंक/वित्तीय संस्थाहरु	-	-
(ख) अन्य संस्थाहरु	-	-
ग. एजेन्सी मौजदातमा :	-	-
१. स्वदेशी बैंक/वित्तीय संस्थाहरु	-	-
२. विदेशी बैंकहरु	-	-
घ. माग तथा अल्प सूचनामा प्राप्त हुने मौजदातमा :	२०९,१९४,४८७	८१,६८८,११६
१. स्वदेशी बैंक/वित्तीय संस्थाहरु	२०९,१९४,४८७	८१,६८८,११६
२. विदेशी बैंकहरु	-	-
ङ. अन्यमा :	२,४५६,१७६	५,९६०,६३०
१. सर्टिफिकेट अफ डिपोजिट	-	-
२. अन्तर बैंक/वित्तीय संस्था कर्जा	-	-
३. अन्य	२,४५६,१७६	५,९६०,६३०
जम्मा	३,१००,५४९,४६७	१,८८१,९५२,८०६



ब्याज-खर्च

मिति २०७४ साल श्रावण १ गतेदेखि २०७५ साल आषाढ मसान्तसम्मको

अनुसूची ४.१२

विवरण	यस वर्ष (रु.)	गत वर्ष (रु.)
क. निक्षेप दायित्वमा :	१,८३८,४२८,७१३	८४५,०७६,२५२
१. मुद्दती निक्षेप :	९,४७,५२८,७२७	३६७,१९६,६३८
१.१ स्वदेशी मुद्रा	९,४७,५२८,७२७	३६७,१९६,६३८
१.२ विदेशी मुद्रा	-	-
२. बचत निक्षेप :	६४८,२५३,५७३	३१४,६१७,४३१
२.१ स्वदेशी मुद्रा	६४८,२५३,००५	३१४,६१७,४३१
२.२ विदेशी मुद्रा	५६८	-
३. मागेको बसत तिनूपने निक्षेप :	२४२,६४६,४१३	१६३,२६२,१८३
३.१ स्वदेशी मुद्रा	२४२,६४६,४१३	१६३,२६२,१८३
३.२ विदेशी मुद्रा	-	-
४. सर्टिफिकेट अफ डिपोजिट्स	-	-
ख. कर्जा सापटमा :	३,९८१,३७०	५,०६१,६४४
१. ऋणपत्र तथा बण्ड	-	-
२. नेपाल राष्ट्र बैंकबाट प्राप्त कर्जा	१,०९३,१५१	-
३. अन्तर बैंक/वित्तीय संस्था कर्जा	२,८८८,२१९	५,०६१,६४४
४. अन्य संगठित संस्था	-	-
५. अन्य कर्जा	-	-
ग. अन्यमा :	-	-
जम्मा	१,८४२,४१०,०८३	८५०,१३७,८९६

कमिशन तथा डिस्काउन्ट

मिति २०७४ साल श्रावण १ गतेदेखि २०७५ साल आषाढ मसान्तसम्मको

अनुसूची ४.२०

विवरण	यस वर्ष (रु.)	गत वर्ष (रु.)
क. विन्स सरीद तथा डिस्काउन्ट :	-	-
१. स्वदेशी	-	-
२. विदेशी	-	-
ख. कमिशन :	६६,०१२,८४६	३९,९८४,७०४
१. प्रतिपत्र	-	-
२. जमानतपत्र	१,५४६,७६८	७९९,८३९
३. कलेक्सन फी	-	-
४. रेमिड्यान्स फी	२३,७०८,६५५	१८,७१४,९००
५. ऋडिट कार्ड	-	-
६. सेयर प्रत्याभूति/निष्काशन	-	-
७. सरकारी कारोबार वापत	-	-
८. इ.प्रा. कमीशन वापत	४०,७५७,४२३	२०,४६९,९६५
९. बट्टा आम्दानी	-	-
ग. अन्य	४१८,१५४	-
जम्मा	६६,४३१,०००	३९,९८४,७०४



अन्य सञ्चालन-आम्दानी

मिति २०७४ साल श्रावण १ गतेदेखि २०७५ साल आषाढ मसान्तसम्मको

अनुसूची ४.२१

विवरण	यस वर्ष (रु.)	गत वर्ष (रु.)
१. सेफ डिपोजिट भल्टको भाडा	२६६,१००	१८४,५००
२. क्रेडिटकार्ड निष्काशन तथा नवीकरण	-	-
३. कार्ड निष्काशन तथा नवीकरण	५९९,२५०	७४१,४४५
४. टेलिक्स/टि.टि.	-	-
५. सेवा शुल्क	३१२,८३४,३३९	१४७,१८१,१०१
६. नवीकरण शुल्क	१२,५२४,४५०	२०,७०७,१८९
७. अन्य	१३,५१२,०६०	१२,६३८,६८९
जम्मा	३३९,७३६,१९९	१८१,४५२,९२४

सटही घटबढ आम्दानी/नोक्सानी

मिति २०७४ साल श्रावण १ गतेदेखि २०७५ साल आषाढ मसान्तसम्मको

अनुसूची ४.२२

विवरण	यस वर्ष (रु.)	गत वर्ष (रु.)
(क) विनिमय दरमा भएको फरकबाट	१५४,४०६	-
(ख) विदेशी मुद्रा कारोबारबाट (बढ्दा बाहेक)	९९,४६१	-
जम्मा	२५३,८६७	-

कर्मचारी-स्वर्च

मिति २०७४ साल श्रावण १ गतेदेखि २०७५ साल आषाढ मसान्तसम्मको

अनुसूची ४.२३

विवरण	यस वर्ष (रु.)	गत वर्ष (रु.)
१. तलब	१६६,८४०,८४९	१२८,५५६,७२०
२. भत्ता	१२९,३३१,४०१	९१,८९६,४७२
३. सञ्चय कोषमा थप	११,५५९,२४६	८,१४९,७८८
४. तालिम स्वर्च	७,७९४,९७३	४,६७३,२२०
५. पोशाक	९,२४०,४७०	७,२४३,०००
६. औषधोपचार	-	८२,७३६
७. बीमा	१२,१६१,०७०	१,७८५,६५९
८. पेन्सन तथा उपदान व्यवस्था	६,२६८,०९०	४,९८५,९३३
९. अन्य (विदा वापतको रकम)	५,७६४,९३५	१०,५२८,७९२
जम्मा	३४८,९६१,०३४	२५७,९०२,३२०



अन्य सञ्चालन खर्च

मिति २०७४ साल श्रावण १ गतेदेखि २०७५ साल आषाढ मसान्तसम्मको

अनुसूची ४.२४

विवरण	यस वर्ष (रु.)	गत वर्ष (रु.)
१. घरभाडा	५९,२५४,७५१	३६,००८,२०२
२. बत्ती, बिजुली र पानी	१०,३५१,००२	५,९८९,८६२
३. मर्मत तथा सम्भार :	४,८९८,४६२	४,१६२,७८५
(क) भवन	२९१,४५०	३७८,७१८
(ख) सवारी साधन	२,४१४,३८८	१,७८१,१५०
(ग) कार्यालय उपकरण	२,१९२,६२४	१,९१७,९९७
(घ) अन्य	४३,९०२	८४,९२०
४. बीमा	१३,५४५,५६२	१६,१६६,६२३
५. पोष्टेज, टेलिफोन, फ्याक्स	१२,३२९,७७८	६,९५६,८९१
६. कार्यालय उपकरण, फर्निचर र सम्भार	-	-
७. भ्रमणभत्ता र खर्च	७,०७३,०८६	८,५४३,१५४
८. मसलन्द र खर्च	१६,११५,२९३	१२,३९६,९०५
९. पत्रपत्रिका तथा पुस्तक	३७८,६६५	४१८,६३८
१०. विज्ञापन	१३,३१८,६४२	३,६७५,०१२
११. दर्ता तथा कानुनी खर्च	२९,४१२	८०,५४७
१२. चन्दा	१९४,२६६	१३५,३००
१३. सञ्चालक समिति सम्बन्धी खर्च :	२,५६२,१६४	१,२३३,६९१
(क) बैठक भत्ता	९०२,०००	५३३,५००
(ख) अन्य खर्च	१,६६०,१६४	७००,१९१
१४. साधारण सभा सम्बन्धी खर्च	१,३१९,१९५	१,१२५,३७१
१५. लेखापरीक्षण सम्बन्धी :	१,४३६,२०७	१,३९३,७६५
(क) लेखापरीक्षण शुल्क	८००,०००	८२७,९५०
(ख) अन्य खर्च	११,२८८	८७,१८०
(ग) आन्तरिक लेखापरीक्षण खर्च	६२४,९१९	४७८,६३५
१६. रकम स्थानान्तरण कमिशन	१,५६०	३,३९०
१७. स्थीर सम्पत्तिमा ह्रासकट्टी	३९,३९४,५१४	२२,९९७,०७६
१८. पूर्व सञ्चालन खर्च अपलेखन	-	-
१९. सेयर निष्काशन तथा सञ्चालन खर्च	५,९२५,६२६	५,०७४,१६३
२०. प्राविधिक सेवा सोधभर्ना / कन्सल्टेन्सी	३,०८९,५८७	८१७,८९०
२१. मनोरञ्जन खर्च	२९१,९४७	१,८८२,१८६
२२. अपलेखन खर्च	२२,६७२,६६०	१६,१६५,०२३
२३. सुरक्षा खर्च	३४,१०५,९५७	२१,४६९,६२५
२४. कर्जा सुरक्षण प्रिमियम	-	-
२५. कमिशन र डिस्काउण्ट	१,२९९,९५९	६१९,५६४
२६. अन्य	३९,६०३,२५०	३०,०९५,९३३
क. नवीकरण तथा सदस्यता शुल्क	२,८३२,२७४	८०७,१६५
ख. पूँजीगत खर्च	२,३६६,७५९	२,५४५,९१९
ग. ए.टी.एम. र इन्टरनेट बैंकिङ खर्च	२,९२४,६८३	१,४२४,२७५
घ. पेट्रोल/डिजेल	५,९३८,७४४	४,६१५,६२४
ङ. वार्षिक उत्सव खर्च	३२०,२७६	९०,७६१
च. कर्मचारी बैठक खर्च	१,७१५,९८४	१,३३२,८२६
छ. मि पि एन खर्च	८,९९३,९८०	६,७४५,५२८
ज. वार्षिक ए.एम.सी. खर्च	१,४००,२४७	३,५९६,५६५
झ. शाखा उद्घाटन खर्च	२,२५५,६३८	४,०५१,८१६
ञ. विविध	१०,८५४,६६५	४,८८५,४५४
जम्मा	२८९,२३५,४४७	१९७,४११,५९६



सम्भावित नोकसानी-व्यवस्था

मिति २०७४ साल श्रावण १ गतेदेखि २०७५ साल आषाढ मसान्तसम्मको

अनुसूची ४.२५

विवरण	यस वर्ष (रु.)	गत वर्ष (रु.)
१. कर्जा नोकसानी व्यवस्थामा भएको बृद्धि	१०५,६५४,४५२	५६,७७७,७२०
२. लगानी नोकसानी व्यवस्थामा भएको बृद्धि	३२,५४७,९९५	१०,०३३,१४३
३. जैरबैंकिङ्ग सम्पति नोकसानी व्यवस्था	-	-
४. अन्य सम्पतिमा गरिएको व्यवस्था	१७६,९२६	३,१८५,८३०
जम्मा	१३८,३७९,३७३	६९,९३६,६९३

गौरसंचालन आम्दानी र नोकसान

मिति २०७४ साल श्रावण १ गतेदेखि २०७५ साल आषाढ मसान्तसम्मको

अनुसूची ४.२६

विवरण	यस वर्ष (रु.)	गत वर्ष (रु.)
१. लगानी बित्रीबाट आम्दानी/(नोकसान)	४,९८९,३५८	२४,३९५,२३६
२. सम्पति बित्रीबाट आम्दानी/(नोकसान)	१५९,९४२	१,१२४,५५१
३. लाभांश	८,४५५,२३४	६,०२०,८९७
४. नेपाल राष्ट्र बैंकबाट प्राप्त सहूलिचत	-	-
५. अन्य	२८९,७५०	१,२७९,०६८
जम्मा	१३,८९४,२८४	३२,८१९,७५२

सम्भावित नोकसानी-व्यवस्थाबाट फिर्ता

मिति २०७४ साल श्रावण १ गतेदेखि २०७५ साल आषाढ मसान्तसम्मको

अनुसूची ४.२७

विवरण	यस वर्ष (रु.)	गत वर्ष (रु.)
१. कर्जा नोकसानी व्यवस्थाबाट फिर्ता	५,६६३,८१९	५,९९५,१६४
२. जैरबैंकिङ्ग सम्पति नोकसानी व्यवस्थाबाट फिर्ता	-	-
३. लगानी व्यवस्थाबाट फिर्ता	-	-
४. अन्य सम्पतिको व्यवस्थाबाट फिर्ता	१३०,०००	-
जम्मा	५,७९३,८१९	५,९९५,१६४



असामान्य कारोबारहरूबाट भएको अम्दानी/खर्च

मिति २०७४ साल श्रावण १ गतेदेखि २०७५ साल आषाढ मसान्तसम्मको

अनुसूची ४.२८

विवरण	यस वर्ष (रु.)	गत वर्ष (रु.)
१. अपलेखन भएको कर्जाको असुली	-	-
२. स्वेच्छिक अवकाश खर्च	-	-
३. असुली हुन नसक्ने कर्जाको अपलेखन (४.२८ क)	-	-
४. अन्य खर्च/आम्दानी	-	-
५.	-	-
जम्मा	-	-

अपलेखित कर्जाको विवरण

मिति २०७४ साल श्रावण १ गतेदेखि २०७५ साल आषाढ मसान्तसम्मको

अनुसूची ४.२८ (क)

क्र.सं.	कर्जा प्रकार	अपलेखन गरिएको रकम	धितोको प्रकार तथा रकम	धितो मूल्याङ्कनको आधार	कर्जा स्वीकृत गर्ने अधिकारी/तह	कर्जा असुलीका लागि भए गरेका प्रयास	कैफियत
१.	-	-	-	-	-	-	-
२.	-	-	-	-	-	-	-
	कुल कर्जा	-	-	-	-	-	-

सञ्चालक, कार्यकारी प्रमुख, संस्थापक, कर्मचारी तथा सेयरहोल्डरहरूलाई गएको कर्जा सापटको विवरण

२०७५ साल आषाढ मसान्तको

सरिद तथा डिस्काउन्ट गरिएका विलहरू र कर्जा तथा अधिविकर्षमा प्रवाहित कुल रकम मध्ये संचालक, कार्यकारी प्रमुख, संस्थापक, कर्मचारी तथा सेयरहोल्डरहरू र निजहरूको परिवारका सदस्य वा त्यस्ता व्यक्ति जमानी बसेको वा म्यानेजिङ्ग धजेन्ट भएको कुनै संस्था वा कम्पनीलाई गएको रकमको विवरण देहाय बमोजिम छ ।

अनुसूची ४.२९

संस्थापक/सञ्चालक/ कार्यकारी प्रमुखको नाम	गत वर्षसम्मको बाँकी		यस वर्ष असुली		यस वर्ष थप कर्जा	आषाढ मसान्तसम्म बाँकी	
	सावै	व्याज	सावै	व्याज		सावै	व्याज
(क) सञ्चालक :							
१.	-	-	-	-	-	-	-
(ख) कार्यकारी प्रमुख :							
१.	-	-	-	-	-	-	-
(ग) संस्थापक							
१.	-	-	-	-	-	-	-
(घ) कर्मचारी सेयरधनीहरू							
१.	-	-	-	-	-	-	-
जम्मा	-	-	-	-	-	-	-

कर्मचारी नियमावली अनुसार उपलब्ध गराइएको कर्जा सुविधा यस अनुसूचीमा देखाइएको छैन ।



पूँजीकोष-तालिका

२०७५ साल आषाढ मसान्तको

अनुसूची ४.३० (क)

रकम रु. हजारमा

१.१ जोखिम भारित सम्पत्ति	यस वर्ष (रु.)	गत वर्ष (रु.)
क. कर्जा जोखिम	२५,००४,७६७	१५,५८६,२४३
ख. सञ्चालन जोखिम	१,३७४,०३०	९५४,०४१
ग. बजार जोखिम	१,३१०	-
Pillar II अन्तर्गतको समायोजन		
स्वुद व्याज आम्दानीको १ प्रतिशत कमजोर सम्पत्ति दायित्व व्यवस्थापन भएकोले	-	-
जोडः अपर्याप्त तरल सम्पत्ति वापत कुल निक्षेपको प्रतिशत	-	-
कुल आम्दानीको..... कमजोर सञ्चालन जोखिम व्यवस्थापन भएकाले	-	-
जोडः जोखिम भारित सम्पत्तिको प्रतिशत	-	-
कुल जोखिम भारित सम्पत्ति सुपरभाईजरको समायोजनपछि	२६,३८०,१०७	१६,५४०,२८४

१.२ विवरण	यस वर्ष (रु.)	गत वर्ष (रु.)
प्राथमिक पूँजी (Tier I)	३,४८४,७७४	२,२७६,८१३
क. चुक्ता पूँजी	२,५९१,७६३	१,५४५,८३८
ख. इरिडिमेवल नन् वयुम्युलेटिम प्रिफरेन्स सेयर	-	-
ग. सेयर प्रिमियम	-	-
घ. प्रस्तावित बोनस सेयर	४७२,९९७	४३१,९६१
ङ. साधारण जगेडा कोष	४११,२५१	२९६,१४५
च. सन्धित नाफा र नोक्सान गत आ.व. सम्मको	८,७६३	२,८६९
छ. चालु आ.व. को नाफा र नोक्सान	-	-
ज. पूँजी फितां जगेडा कोष	-	-
झ. पूँजी समायोजन कोष	-	-
ञ. लाभांश समीकरण कोष	-	-
ट. ऋणपत्र मुक्तानी कोष	-	-
ठ. पूँजीगत जगेडाकोष ऋण मिनाहावापत सोधभर्ना प्राप्त	-	-
ड. अन्य स्वतन्त्र कोषहरू विशेष जगेडा कोष, अन्य कोष तथा स्थगान कर जगेडा कोष समेत	१७,५०८	-

घटाउने		
क. रूपाति वापतको रकम	-	-
ख. अपलेखन नगरिएका विविध सम्पत्ति	-	-
ग. स्थगान गरिएका कर सम्पत्ति	(१७,५०८)	-
घ. वित्तीय स्वार्थ रहेको कम्पनीमा रहेको लगानी	-	-
ङ. सीमामन्दा बढी लगानी	-	-
च. प्रत्याभूति अन्तर्गत गरिएका लगानी	-	-
छ. पारस्परिक क्रस होल्डिङ	-	-
ज. सीमामन्दा बढी आवास भवन निर्माण तथा जग्गा विकासमा लगानी गरेको रकम	-	-
झ. अन्य	-	-
Pillar II Adjustments	-	-
घटाउने: ६(४)१ अनुसार अपर्याप्त व्यवस्था	-	-
घटाउने: ६(४)२ अन्तर्गत सम्बन्धित पक्षलाई तथा निषेधित क्षेत्रमा प्रवाहित कर्जा सुविधा	-	-

पूरक पूँजी	२६०,८९१	१५६,४११
क. वयुम्युलेटिम र रिडिमेवल प्रिफरेन्स सेयर	-	-
ख. सुरक्षण नराखिएको सहायक आवधिक ऋण	-	-
ग. हाइब्रिड पूँजी उपकरणहरू	-	-
घ. असल कर्जा नोक्सानी व्यवस्था	२५६,२१८	१५४,२२२
ङ. सटही समीकरण कोष	३९	-
च. लगानी समायोजन कोष	४,६३४	२,१८९
छ. सम्पत्ति पुनर्मूल्यांकन कोष	-	-
ज. अन्य कोष र लगानीमा हानी वापतको व्यवस्था	-	-

पूँजी कोष	३,७४५,६६५	२,४३३,२२४
१.३ पूँजीकोष अनुपात	यस वर्ष	गत वर्ष
प्राथमिक पूँजी र कुल जोखिम भारित सम्पत्ति (Tier I)	१३.२१%	१३.७७%
पूँजीकोष र कुल जोखिम भारित सम्पत्ति (Tier I) & Tier II)	१४.२०%	१४.७१%



कर्जा जोखिम

२०७५ साल आषाढ मसान्तको

अवस्यूती ६.३० (रु)

रकम रु. हजारमा

वासलात गिनाको कारोबार	२०७५ आषाढ मसान्त				जात आ.व.	
	कितानी मूल्य	विशेष व्यवस्था	गणना गर्ने साकिले CRM	सुद रकम	जोखिम मासित रकम	सुद रकम जोखिम मासित रकम
नगद मौजदात	६९३,२१४	-	-	६९३,२१४	०%	४६८,०२६
नेपाल राष्ट्र बैंकमा रहेको मौजदात	१,४३९,८०१	-	-	१,४३९,८०१	०%	१,३४८,०७०
सुन	-	-	-	-	०%	-
नेपाल सरकारको ऋणपत्रमा गरिएको लगानी	३९२,१५०	-	-	३९२,१५०	०%	-
नेपाल सरकार अपरको सम्पूर्ण दावी	९०,६१४	-	-	९०,६१४	०%	१९,३०५
नेपाल राष्ट्र बैंकको ऋणपत्रमा गरिएको लगानी	-	-	-	-	०%	-
नेपाल राष्ट्र बैंक अपरको सम्पूर्ण दावी	-	-	-	-	०%	-
विदेशी सरकार तथा केन्द्रीय बैंक अपरको दावी (ECA Rating O-1)	-	-	-	-	०%	-
विदेशी सरकार तथा केन्द्रीय बैंक अपरको दावी (ECA Rating -2)	-	-	-	-	२०%	-
विदेशी सरकार तथा केन्द्रीय बैंक अपरको दावी (ECA Rating -3)	-	-	-	-	५०%	-
विदेशी सरकार तथा केन्द्रीय बैंक अपरको दावी (ECA Rating 4-6)	-	-	-	-	१००%	-
विदेशी सरकार तथा केन्द्रीय बैंक अपरको दावी (ECA Rating -7)	-	-	-	-	१५०%	-
BIS, IMF, ECB, EC र बहुपक्षीय विकास बैंकहरू अपरको दावी	-	-	-	-	०%	-
अन्य बहुपक्षीय विकास बैंकहरू अपरको दावी	-	-	-	-	१००%	-
सार्वजनिक संस्था अपरको दावी (ECA Rating O-1)	-	-	-	-	२०%	-
सार्वजनिक संस्था अपरको दावी (ECA Rating -2)	-	-	-	-	५०%	-
सार्वजनिक संस्था अपरको दावी (ECA Rating 3-6)	-	-	-	-	१००%	-
सार्वजनिक संस्था अपरको दावी (ECA Rating -7)	-	-	-	-	१५०%	-
तोकिएको पूँजीकोष कायम गर्ने स्वदेशी बैंक अपरको दावी	६,१९२,५६०	-	-	६,१९२,५६०	२०%	१,२३८,५१२
तोकिएको पूँजीकोष कायम नगर्ने स्वदेशी बैंक अपरको दावी	-	-	-	-	१००%	-
विदेशी बैंक अपरको दावी (ECA Rating O-1)	-	-	-	-	२०%	-
विदेशी बैंक अपरको दावी (ECA Rating -2)	-	-	-	-	५०%	-
विदेशी बैंक अपरको दावी (ECA Rating 3-6)	-	-	-	-	१००%	-
विदेशी बैंक अपरको दावी (ECA Rating -7)	-	-	-	-	१५०%	-
तोकिएको पूँजी कोषमा १ प्रतिशत भन्दा बढीले पूँजी कोष कायम गर्ने SAARC क्षेत्र	-	-	-	-	-	-
भिन्न स्थापना भएको विदेशी बैंक अपरको दावी	-	-	-	-	२०%	-
स्वदेशी संघ संस्थाहरू अपरको दावी	२,३२१,५१०	-	१३५,०००	२,१८६,५१०	१००%	१,५२२,६२१
विदेशी संघ संस्थाहरू अपरको दावी (ECA Rating O-1)	-	-	-	-	२०%	-
विदेशी संघ संस्थाहरू अपरको दावी (ECA Rating -2)	-	-	-	-	५०%	-
विदेशी संघ संस्थाहरू अपरको दावी (ECA Rating 3-6)	-	-	-	-	१००%	-
विदेशी संघ संस्थाहरू अपरको दावी (ECA Rating -7)	-	-	-	-	१५०%	-
उपभोग्य तथा साना कर्जा (Regulatory Retail Portfolio) भएका ननाथेको	१४,९३३,४४५	-	-	१४,९३३,४४५	७५%	५,९५०,१९१
उपभोग्य तथा साना कर्जा (Regulatory Retail Portfolio) भएका ननाथेको	-	-	-	-	१००%	-
जाबुलान्टि सीमाबाहेक अन्य शर्त पालना गरेको उपभोग्य तथा साना कर्जा	-	-	-	-	१००%	-

कर्जा जोखिम

२०७५ साल आषाढ मसान्तको

अनुसूची ६.३० (स)

रकम रु. हजारमा

वासनात गिउको कारोबार	२०७५ आषाढ मसान्त					जात आ.व.		
	किताबी मूल्य	विशेष व्यवस्था	गणना गर्न सकिने CRIM	सुद रकम	जोखिम भार %	जोखिम भारित रकम	सुद रकम	जोखिम भारित रकम
आवासीय घरजग्गाबाट सुरक्षित दाबी	२,१२९,५४९	-	-	२,१२९,५४९	६०%	१,२७७,७२९	१,०२९,४२५	६१७,६५५
आवासीय घरजग्गाबाट पूर्ण सुरक्षित नभएको दाबी	-	-	-	-	१५०%	-	-	-
आवासीय घरजग्गाबाट सुरक्षित दावी भाका नाथेको व्यापारिक घरजग्गाबाट सुरक्षित दावी	४२२,७०३	-	-	४२२,७०३	१००%	४२२,७०३	२८४,०८५	२८४,०८५
मुकानी अवाधि समाप्त भइसकेको दाबी आवासीय घरजग्गाबाट सुरक्षित दाबी वाहेक उच्च जोखिमयुक्त दावी	५,५४१	७६६	-	४,७७५	१५०%	७,१६३	२४,२६७	३६,४०१
स्टक धरसचेन्जमा सुचिकृत कम्पनीको सेयर र अन्य पूँजीगत उपकरणमा भएको लजानी स्टक धरसचेन्जमा सुचिकृत नभएको कम्पनीको सेयर र अन्य पूँजीगत उपकरणमा भएको लजानी	२९९,६०४	-	-	५,४४७,२६४	१५०%	८,१७०,८६६	४,०२९,५३७	६,०४४,३०६
आवासीय घरजग्गाबाट सुरक्षित कर्मचारी कर्जा प्राप्त हुनुपर्ने व्याज र नेपाल सरकारको धितोपत्रमा दावी माउस्थ नटाड तथा मुकानी प्राप्तहुने क्रममा रहेको अन्य नटाड समाप्ति अन्य समाप्ति	११,६००	-	-	११,६००	१५०%	१७,७००	१,६००	२,७००
वासनात वाहिरको कारोबार	१६,०५०	-	-	१६,०५०	६०%	१०,६१२	९,४५२	५,६७१
	४,६०९	-	-	४,६०९	०%	-	-	-
	६६,०५०	२६६,२७८	-	४१४,७७२	२०%	८१४,७७२	३५४,६३७	३५४,६३७
	३५,०८५,६१५	३११,६२५	-	३५,३९७,२४०	१००%	३५,३९७,२४०	१९,१६६,०६०	१५,३३१,१८०

वासनात गिउको कारोबार	२०७५ आषाढ मसान्त					जात आ.व.		
	किताबी मूल्य	विशेष व्यवस्था	गणना गर्न सकिने CRIM	सुद रकम	जोखिम भार %	जोखिम भारित रकम	सुद रकम	जोखिम भारित रकम
जुनसुकै बेला फिर्ता लिन सकिने प्रतिबद्धता बिल कलेक्सन	-	-	-	-	०%	-	-	-
अग्रिम बिलिमय समकौता	-	-	-	-	०%	-	-	-
६ मनिमामन्दा कम अवधिको प्रतिपत्र स्वदेशी कारोबार पक्ष	-	-	-	-	१०%	-	-	-
विदेशी कारोबार पक्ष (Counter Party) (ECA 0-1)	-	-	-	-	२०%	-	-	-
विदेशी कारोबार पक्ष (Counter Party) (ECA -2)	-	-	-	-	२०%	-	-	-
विदेशी कारोबार पक्ष (Counter Party) (ECA 3-6)	-	-	-	-	५०%	-	-	-
विदेशी कारोबार पक्ष (Counter Party) (ECA -7)	-	-	-	-	१००%	-	-	-
६ मनिमामन्दा बढी अवधिको प्रतिपत्र स्वदेशी कारोबार पक्ष	-	-	-	-	१५०%	-	-	-
विदेशी कारोबार पक्ष (Counter Party) (ECA 0-1)	-	-	-	-	५०%	-	-	-
विदेशी कारोबार पक्ष (Counter Party) (ECA -2)	-	-	-	-	२०%	-	-	-
विदेशी कारोबार पक्ष (Counter Party) (ECA 3-6)	-	-	-	-	५०%	-	-	-
विदेशी कारोबार पक्ष (Counter Party) (ECA -7)	-	-	-	-	१००%	-	-	-
विड वाइड, परफरमेन्स बण्ड, काइण्टर ज्यारेण्टी स्वदेशी कारोबार पक्ष	४६,०९७	-	३,३९०	४२,६९७	५०%	२१,३४९	११,६६६	५,८३४
विदेशी कारोबार पक्ष (Counter Party) (ECA 0-1)	-	-	-	-	२०%	-	-	-
विदेशी कारोबार पक्ष (Counter Party) (ECA -2)	-	-	-	-	५०%	-	-	-
विदेशी कारोबार पक्ष (Counter Party) (ECA 3-6)	-	-	-	-	१००%	-	-	-
विदेशी कारोबार पक्ष (Counter Party) (ECA -7)	-	-	-	-	१५०%	-	-	-
प्रत्याभूति (Underwriting) सबन्धी प्रतिबद्धता	-	-	-	-	५०%	-	-	-

कर्जा जोखिम

२०७५ साल आषाढ मसान्तको

अवसुची ६.३० (स)

रकम रु. हजारमा

वास्तवत वाहिरको कारोबार	२०७५ आषाढ मसान्त				गत आ.व.		
	किताबी मूल्य	विशेष व्यवस्था	गणना गर्न सकिने CRM	सुद रकम	जोखिम भार %	जोखिम भारित रकम	जोखिम भारित रकम
बैंकबाट सुरक्षाको रुपमा प्रदान गरिएका जमानतहरू (Lending of Bank's Securities or Posting of Securities as collateral)	-	-	-	-	१००%	-	-
पुनः सरीद सम्झौता अन्तर्गतको कर्जा	-	-	-	-	१००%	-	-
अग्रिम शुकानी जमानत	४५,८००	-	३७८	४५,४२२	१००%	४५,४२२	३०,५५५
वित्तीय जमानत	-	-	-	-	१००%	-	-
स्वीकार तथा दरपिठ (Acceptance and Endorsement)	-	-	-	-	१००%	-	-
शुकानी नगरिएको भाग तथा आंशिक शुकानी गरिएको शेयर तथा सुरक्षा (Unpaid Portion of Partly Paid Shares and Securities)	-	-	-	-	१००%	-	-
अपरिवर्त्य कर्जा प्रतिबद्धता छोटो अवधि	४१२,४१२	-	-	४१२,४१२	२०%	८२,४८२	४०१,३३१
अपरिवर्त्य कर्जा प्रतिबद्धता लामो अवधि	-	-	-	-	५०%	-	-
अन्य सम्भावित दाखिलहरू	-	-	-	-	१००%	-	-
शुकानीका लागि दायी परेका जमानत वापतको संभावित दाखिल	-	-	-	-	-	-	-
जम्मा	५०४,२१२	-	३,७६८	५००,५३१		१४९,२५३	४४३,५५५
कुल कर्जा जोखिम	३५,५९०,११४	३११,६२५	६०३,३९५	३४,६७५,०९४		२५,००४,७६७	१९,६११,६१४
Pillar II अन्तर्गतको समायोजन	-	-	-	-	-	-	-
जोडः प्रति ग्राहक कर्जा तथा सुविधा सीमा भन्दा बढी प्रवाहित कर्जा तथा सुविधाको १० प्रतिशत	-	-	-	-	-	-	-
जोडः पुनः स्वीकार हुनेगरी बिक्री गरिएका कर्जाहरूको १ प्रतिशत	-	-	-	-	-	-	-
कुल कर्जा जोखिम Pillar II अन्तर्गतको समायोजनपछि	३५,५९०,११४	३११,६२५	६०३,३९५	३४,६७५,०९४		२५,००४,७६७	१९,६११,६१४

Credit Risk Mitigation (CRM) का लागि योग्य रकम

२०७६ साल आषाढ मसान्तको

अनुसूची ६.३० (ग)

रकम रु. हजारमा

कर्जा रकम	आफ्नो बैकमा रहेको निक्षेप (a)	अन्य बैकमा रहेको निक्षेप (b)	सुन (c)	नेपाल सरकार र नेपाल राष्ट्र बैंकको सुरक्षा (d)	नेपाल सरकारको जमानत (e)	अन्य देशको सरकारको जमानत (f)	स्वदेशी बैंकको जमानत (g)	विदेशी बहुपक्षीय विकास बँकहरूको जमानत (h)	विदेशी बैंकको जमानत तथा सुरक्षा (i)	जम्मा
वासलातिथिभित्रको कारोबार										
नगद मौज्जात										
नेपाल राष्ट्र बैंकमा रहेको मौज्जात										
सूच										
नेपाल सरकारको ऋणपत्रमा लगानी										
नेपाल सरकार अर्को सशर्त दावी										
नेपाल राष्ट्र बैंक ऋणपत्रमा जारीको लगानी										
नेपाल राष्ट्र बैंक अर्को सशर्त दावी										
विदेशी सरकार तथा केन्द्रीय बैंक अर्को दावी (ECA Rating 0-1)										
विदेशी सरकार तथा केन्द्रीय बैंक अर्को दावी (ECA Rating -2)										
विदेशी सरकार तथा केन्द्रीय बैंक अर्को दावी (ECA Rating -3)										
विदेशी सरकार तथा केन्द्रीय बैंक अर्को दावी (ECA Rating 4-6)										
विदेशी सरकार तथा केन्द्रीय बैंक अर्को दावी (ECA Rating-7)										
BIS, IMF, ECB, EC र बहुपक्षीय विकास बँकहरू अर्को दावी										
अन्य बहुपक्षीय विकास बँकहरू अर्को दावी										
सार्वजनिक संस्था अर्को दावी (ECA Rating 0-1)										
सार्वजनिक संस्था अर्को दावी (ECA Rating -2)										
सार्वजनिक संस्था अर्को दावी (ECA Rating 3-6)										
सार्वजनिक संस्था अर्को दावी (ECA Rating -7)										
लोकियको पूँजी कोष कायम गर्ने स्वदेशी बैंकअर्को दावी										
लोकियको पूँजी कोष कायम नगर्ने स्वदेशी बैंकअर्को दावी										
विदेशी बैंक अर्को दावी (ECA Rating 0-1)										
विदेशी बैंक अर्को दावी (ECA Rating -2)										
विदेशी बैंक अर्को दावी (ECA Rating 3-6)										
विदेशी बैंक अर्को दावी (ECA Rating -7)										
लोकियको पूँजी कोषमा १ प्रतिशत भन्दा बढीले पूँजी कोष कायम गर्ने SAARC क्षेत्रभित्र										
स्थापना भएका विदेशी बैंक अर्को दावी										
स्वदेशी संघ-संस्थाहरूअर्को दावी	१३५,०००									१३५,०००
विदेशी संघ-संस्थाहरू अर्को दावी (ECA Rating 0-1)										
विदेशी संघ-संस्थाहरू अर्को दावी (ECA Rating -2)										
विदेशी संघ-संस्थाहरू अर्को दावी (ECA Rating 3-6)										
विदेशी संघ-संस्थाहरू अर्को दावी (ECA Rating -7)										
अभोज्य तथा साना कर्जा (Regulatory Retail Portfolio) (आस्था नभायेको)	३२४,८७३		१३९,७५४							४६४,६२७
अभोज्य तथा साना कर्जा (Regulatory Retail Portfolio) (आस्था नभायेको)										

रकम रु. हजारमा

Credit Risk Mitigation (CRM) का लागि योग्य रकम

२०७५ साल आषाढ मसान्तको

अनुसूची ४.३० (ग)

रकम रु. हजारमा

कर्जा रकम	आफ्नो बैंकमा रहेको विक्षेप (a)	अन्य बैंकमा रहेको विक्षेप (b)	सुन (c)	नेपाल सरकार र नेपाल राष्ट्र बैंकको सुरक्षण (d)	नेपाल सरकारको जमानत (e)	अन्य देशको सरकारको जमानत (f)	स्वदेशी बैंकको जमानत (g)	विदेशी बहुपक्षीय विकास बैंकहरूको जमानत (h)	विदेशी बैंकको जमानत तथा सुरक्षण (i)	जम्मा
जाबुलास्टी सीमावहेक अन्य शर्त पालना गरेको उपभोक्त्य तथा साना कर्जा (Regulatory Retail Portfolio)	-	-	-	-	-	-	-	-	-	-
आवासीय घरजग्गाबाट सुरक्षित दावी	-	-	-	-	-	-	-	-	-	-
आवासीय घरजग्गाबाट पूर्ण सुरक्षित नभएको दावी	-	-	-	-	-	-	-	-	-	-
आवासीय घरजग्गाबाट सुरक्षित दावी (मासा नाथेको)	-	-	-	-	-	-	-	-	-	-
व्यापारिक घरजग्गाबाट सुरक्षित दावी	-	-	-	-	-	-	-	-	-	-
शुक्रानी अवाधि समाप्त भइसकेको दावी (आवासीय घरजग्गाबाट सुरक्षित दावीवहेक)	-	-	-	-	-	-	-	-	-	-
उच्च जोखिमयुक्त दावी	-	-	-	-	-	-	-	-	-	-
स्टक धदसचेजमा सूचीकृत कम्पनीको सेयर र अन्य पूँजीगत उपकरणमा भएको लगानी	-	-	-	-	-	-	-	-	-	-
स्टक धदसचेजमा सूचीकृत नभएको कम्पनीको सेयर र अन्य पूँजीगत उपकरणमा भएको लगानी	-	-	-	-	-	-	-	-	-	-
अन्य स्वपति	-	-	-	-	-	-	-	-	-	-
Total (A)	४५९,८७३	-	१३९,७५४	-	-	-	-	-	-	५९९,६२७
वासलात वाहिरको कारोबार	-	-	-	-	-	-	-	-	-	-
जुनसुकै बेला फिर्ता लिन सकिने प्रतिबद्धता	-	-	-	-	-	-	-	-	-	-
बिल कलेक्सन	-	-	-	-	-	-	-	-	-	-
अजीम विनिमय संकेतोता	-	-	-	-	-	-	-	-	-	-
६ महिनाभन्दा कम अवधिको प्रतिपत्र स्वदेशी कारोबार पक्ष	-	-	-	-	-	-	-	-	-	-
विदेशी कारोबार पक्ष (Counter Party) (ECA 0-1)	-	-	-	-	-	-	-	-	-	-
विदेशी कारोबार पक्ष (Counter Party) (ECA -2)	-	-	-	-	-	-	-	-	-	-
विदेशी कारोबार पक्ष (Counter Party) (ECA 3-6)	-	-	-	-	-	-	-	-	-	-
विदेशी कारोबार पक्ष (Counter Party) (ECA -7)	-	-	-	-	-	-	-	-	-	-
६ महिनाभन्दा बढी अवधिको प्रतिपत्र स्वदेशी कारोबार पक्ष	-	-	-	-	-	-	-	-	-	-
विदेशी कारोबार पक्ष (Counter Party) (ECA 0-1)	-	-	-	-	-	-	-	-	-	-
विदेशी कारोबार पक्ष (Counter Party) (ECA -2)	-	-	-	-	-	-	-	-	-	-
विदेशी कारोबार पक्ष (Counter Party) (ECA 3-6)	-	-	-	-	-	-	-	-	-	-
विदेशी कारोबार पक्ष (Counter Party) (ECA -7)	-	-	-	-	-	-	-	-	-	-
विड वण्ड, परफरमेन्स वण्ड, काउण्टर ज्युरिण्टी स्वदेशी कारोबार पक्ष	३,३९०	-	-	-	-	-	-	-	-	३,३९०
विदेशी कारोबार पक्ष (Counter Party) (ECA 0-1)	-	-	-	-	-	-	-	-	-	-
विदेशी कारोबार पक्ष (Counter Party) (ECA -2)	-	-	-	-	-	-	-	-	-	-
विदेशी कारोबार पक्ष (Counter Party) (ECA 3-6)	-	-	-	-	-	-	-	-	-	-
विदेशी कारोबार पक्ष (Counter Party) (ECA -7)	-	-	-	-	-	-	-	-	-	-
प्रत्याभूति (Underwriting) सबन्धि प्रतिबद्धता	-	-	-	-	-	-	-	-	-	-
बैंकबाट सुरक्षणको रूपमा प्रदान गरिएका जमानतहरू	-	-	-	-	-	-	-	-	-	-
(Lending of Bank's Securities or Posting of Securities as Collateral)	-	-	-	-	-	-	-	-	-	-

रकम रु. हजारमा

Credit Risk Mitigation (CRM) का लागि योग्य रकम

२०७५ साल आषाढ मसान्तको

अवसूची ६.३० (ग)

रकम रु. हजारमा

कर्जा रकम	आफ्नो बैकमा रहेको निक्षेप (a)	अन्य बैकमा रहेको निक्षेप (b)	सुन (c)	नेपाल सरकार र नेपाल राष्ट्र बैंकको सुरक्षा (d)	नेपाल सरकारको जमानत (e)	अन्य देशको सरकारको जमानत (f)	स्वदेशी बैंकको जमानत (g)	विदेशी बहु पक्षीय विकास बैंकहरूको जमानत (h)	विदेशी बैंकको जमानत तथा सुरक्षा (i)	जम्मा
पुनः खरीद सम्झौता अन्तर्गतको कर्जा	-	-	-	-	-	-	-	-	-	-
अग्रिम शुक्ली जमानत	३७८	-	-	-	-	-	-	-	-	३७८
वित्तीय जमानत	-	-	-	-	-	-	-	-	-	-
स्वीकार तथा दरपिठ (Acceptance and Endorsement)	-	-	-	-	-	-	-	-	-	-
शुक्ली नगरिएको भाग तथा आंशिक शुक्ली गरिएको सेयर तथा सुरक्षा (Unpaid Portion of Partly Paid Shares and Securities)	-	-	-	-	-	-	-	-	-	-
अपसिधुर्त्य कर्जा प्रतिवद्धता छोटो अवधि	-	-	-	-	-	-	-	-	-	-
अपसिधुर्त्य कर्जा प्रतिवद्धता लामो अवधि	-	-	-	-	-	-	-	-	-	-
अन्य सम्भावित दाखिल्वहरू	-	-	-	-	-	-	-	-	-	-
शुक्लीका लागि दायी परेका जमानत वापतको संभावित दाखिल्व	-	-	-	-	-	-	-	-	-	-
जम्मा	३,७८८	-	-	-	०%	-	-	-	-	३,७८८
कुल Credit Risks Mitigants	४,६३,६४१	-	१,३९,७५४	-	०%	-	-	-	-	६,०३,३९५

सञ्चालन-जोखिम

२०७५ साल आषाढ मसान्तको

अनुसूची ४.३० (घ)

रकम रु. हजारमा

विवरण	आ.व. २०७१-२०७२	आ.व. २०७२-२०७३	आ.व. २०७३-२०७४	गत वर्ष
सूद ब्याज आम्दानी	४८५,४४७	६९०,८९१	१,०३१,८१५	
कमिशन तथा डिस्काउण्ट	१२,३७२	२३,०९०	३९,९८५	
अन्य सञ्चालन खर्च	९१,०६५	१३९,५४७	१८१,४५३	
सटही घटबढ आम्दानी				
यस वर्षको थप ब्याज मुलतवी हिसाव	८,१४७	२३,४७०	२०,७६२	
कुल आम्दानी (क)	५९७,०३१	८७६,९९७	१,२७४,०१५	-
तोकिएको प्रतिशत (Alfa) (ख)	१५%	१५%	१५%	१५%
तोकिएको प्रतिशतले हुने कुल आम्दानी (ग=क+ख)	८९,५५५	१३१,५५०	१९१,१०३	-
सञ्चालन जोखिमका लागि आवश्यक पूँजीको औसत (घ=ग को औषत)			१३७,४०३	९५,४०४
जोखिम भार गुणाक (Reciprocal of Capital Requirement) (ङ)			१०	१०
सञ्चालन जोखिमका लागि जोखिम भारित रकम (च=घXङ)			१,३७४,०३०	९५४,०४०
Pillar II अन्तर्गतको समायोजन				
६.४ (अ) (क) अनुसार गत तीन वर्षको कुल आम्दानी ऋणात्मक भएमा			-	-
कुल कर्जा तथा लगानी (विशेष व्यवस्थाको समायोजन पछि)			-	-
सञ्चालन जोखिमको लागि आवश्यक पूँजी			-	-
जोखिम भार (Reciprocal of Capital Requirement of 10 %) (छ)			-	-
सञ्चालन जोखिमको लागि जोखिम भारित रकम (ज=च+छ)			१,३७४,०३०	९५४,०४०

बजार-जोखिम

२०७५ साल आषाढ मसान्तको

अनुसूची ४.३० (ड)

रकम रु. हजारमा

विवरण	०७५ साल आषाढ मसान्तको				२०७४ आषाढ मसान्त विदेशी मुद्राको सान्दर्भिक सुद अवस्था ने.रु.
	विदेशी मुद्राको सुद अवस्था (बि.मु.)	दर	विदेशी मुद्राको सुद अवस्था (ने.रु.)	विदेशी मुद्राको सान्दर्भिक सुद अवस्था (ने.रु.)	
भारतीय रुपियाँ	०.७५	१.६०	१	१	-
अमेरिकी डलर	२३.२७	११०.१०	२,५६२	२,५६२	-
यूरो	-	-	-	-	-
पाउन्ड स्टलिङ्ग	-	-	-	-	-
स्विस फ्रैंक	-	-	-	-	-
अस्ट्रेलियन डलर	-	-	-	-	-
न्याजेडियन डलर	-	-	-	-	-
सिंगापुर डलर	०.६५	८०.४७	५२	५२	-
जापानी येन	-	-	-	-	-
-	-	-	-	-	-
-	-	-	-	-	-
साउदी अरब रियाल	-	-	-	-	-
कतारी रियाल	-	-	-	-	-
-	-	-	-	-	-
-	-	-	-	-	-
मलेसियन सिंगिट	-	-	-	-	-
स्विडिस क्रोनर	०.०२	२६.९२	-	-	-
डेनिस क्रोनर	-	-	-	-	-
Total Open Position (क)				२,६१५	-
तोकिएको प्रतिशत (ख)				५%	५%
बजार जोखिमका लागि आवश्यक पूँजी (ग=कxख)				१३१	-
जोखिम भार गुणाक (Reciprocal of Capital Requirement) (घ)				१०	१०
बजार जोखिमका लागि जोखिम भारित रकम (ङ=गxघ)				१,३१०	-



प्रमुख सूचकांक

२०७५ साल आषाढ मासावतको

अनुसूची ४.३१

विवरण	सूचकाङ्क	आ.व. २०७०/७१ (सन् २०१३-२०१४)	आ.व. २०७१/७२ (सन् २०१४-२०१५)	आ.व. २०७२/७३ (सन् २०१५-२०१६)	आ.व. २०७३/७४ (सन् २०१६-२०१७)	आ.व. २०७४/७५ (सन् २०१७-२०१८)
१. खुद नाफा/कुल आम्दानी प्रतिशत	प्रतिशत	२१.३५	२३.११	२६.५०	२२.७९	१६.४१
२. प्रति सेयर आम्दानी	रु.	४१.३२	३५.९९	४३.१०	३२.०९	२२.२०
३. प्रति सेयर बजार मूल्य	रु.	६३०.००	५६४.००	१,३०७.००	९७१.००	३७८.००
४. मूल्य आम्दानी अनुपात (PE Ratio)	अनुपात	१५.२५	१५.२५	३०.३२	३०.२६	१७.०३
५. सेयर पूँजीमा लामोश (वेनस सहित)	प्रतिशत	४०.००	३२.६३	३४.००	२१.०५	१९.२१
६. सेयर पूँजीमा नजद लामोश शेल्कानी	प्रतिशत	२.००	१.६३	०.००	१.०५	०.९६
७. व्याज आम्दानी/कर्जा तथा सापट	प्रतिशत	१३.८२	१२.४७	११.८६	१५.४१	१२.२७
८. कर्मचारी सर्च/कुल सञ्चालन सर्च	प्रतिशत	१९.९०	२३.०३	१९.९९	१९.७६	२०.९६
९. कुल निक्षेप तथा सापटीमा व्याज सर्च	प्रतिशत	५.४२	४.४९	४.४९	७.६६	६.०७
१०. सटही घलबढ आम्दानी/कुल आम्दानी	प्रतिशत	०.००	०.००	०.००	०.००	०.०१
११. कर्मचारी बोनस/कुल कर्मचारी सर्च	प्रतिशत	२३.९९	२३.६३	३३.७१	२७.०३	२३.६५
१२. खुद नाफा/कर्जा सापट	प्रतिशत	३.४२	३.२५	३.६५	३.१८	२.२८
१३. खुद नाफा/कुल सन्पति	अनुपात	२.५२	२.४२	२.७९	२.४९	१.६६
१४. कुल कर्जा/निक्षेप	प्रतिशत	८५.४४	८३.१५	८७.८३	९१.३०	८३.२२
१५. कुल सञ्चालन सर्च/कुल सन्पति	प्रतिशत	२.७८	२.५४	२.२१	२.०२	१.८४
१६. जोखिम मारित सन्पतिमा पूँजीकोषको पर्याप्तता						
(क) प्राथमिक पूँजी	प्रतिशत	११.६१	१२.३०	११.४०	१३.७७	१३.२१
(ख) पूरक पूँजी	प्रतिशत	०.९१	०.८७	०.८८	०.९४	०.९९
(ग) कुल पूँजी कोष	प्रतिशत	१२.५२	१३.१७	१२.२८	१४.७१	१४.२०
१७. तस्लता (CIRR)	प्रतिशत	६.६४	७.९५	८.४९	९.७४	५.३४
१८. निष्पृथ्य कर्जा/कुल कर्जा	प्रतिशत	०.४५	०.१९	०.०९	०.०२	०.००४४
१९. ब्याज दर अल्टर (Weighted Average Interest Rate Spread)	प्रतिशत	९.७६	८.६०	७.५७	७.७५	६.००
२०. बुक नेटवर्थ	रु.	१६२.६४	१५२.०२	१६०.३४	१४८.४३	१३५.६२
२१. कुल सेयर	संख्या	२,४५०,०००	६,४००,२५०	८,३८४,३२८	१५,४२७,१६३	२५,९१७,६३३
२२. कुल कर्मचारी	संख्या	४७९	४७९	५४१	६९८	९६५

प्रमुख लेखा नीतिहरू

कम्पनीको जानकारी तथा लेखाङ्कनको आधार

अनुसूची ४.३१

क. सामान्य जानकारी :

कम्पनी ऐन-२०६३ अन्तर्गत पब्लिक लिमिटेड कम्पनीको रूपमा मिति २०६२/१२/२२ मा दर्ता भएको यस मुक्तिनाथ विकास बैंक लिमिटेड, नेपाल राष्ट्र बैंकबाट इजाजतपत्र प्राप्त “ख” वर्गको राष्ट्रिय स्तरको वित्तीय संस्था हो। यस विकास बैंकको रजिष्टर्ड तथा केन्द्रीय कार्यालय काठमाण्डौ जिल्ला काठमाण्डौ मा.न.पा.-२८, कमलादी स्थित काठमाण्डौ प्लाजामा रहेको छ। यस विकास बैंकको आ.व. २०७४/०७५ आषाढ मसान्त सम्म ९३ वटा शाखा कार्यालयहरू सञ्चालनमा रहेकोमा ८४ वटा शाखा कार्यालयहरूबाट लघुवित्त डेस्क मार्फत लघुवित्त कार्यक्रम सञ्चालनमा रहेको छ, साथै २ वटा एक्सटेन्सन काउन्टरहरू समेत सञ्चालनमा रहेका छन्। विभिन्न स्थानमा १५ वटा एटीएमहरू सञ्चालनमा रहेका छन्। संलग्न वित्तीय विवरणहरू सञ्चालक समितिले प्रकाशन/जारी गर्नका लागि मिति २०७५/०५/२७ मा पारित गरेको हो।

ख. लेखाङ्कनको आधार :

यस विकास बैंकको वित्तीय विवरणहरू ऐतिहासिक मूल्य अवधारणा (Historical Cost Convention) अनुसार तयार गरिएको छ। बैंकको प्रस्तुत वित्तीय विवरण सामान्य लेखा सिद्धान्त, बैकिङ्ग व्यवसायमा प्रचलित अन्य आधारहरू, बैंक तथा वित्तीय संस्था सम्बन्धी ऐन, नेपाल राष्ट्र बैंकबाट जारी गरिएका निर्देशन तथा नेपाल लेखामान आदि समेतको आधारमा तयार गरिएका छन्। नेपाल लेखामान तथा लेखाको सर्वमान्य सिद्धान्त बमोजिम वित्तीय विवरणहरू तयार गर्दा आलोचनात्मक लेखा अनुमानहरू गरिन्छन्। साथै लेखा नीतिमा लागू गर्ने क्रममा विवेक समेत प्रयोग गरिएको हुन्छ।

ग. प्रमुख लेखा नीतिहरूको सारांश :

वित्तीय विवरणहरू देहायका प्रमुख लेखा नीतिहरूको आधारमा तयार गरिएको छ। अन्यथा उल्लेख गरिएकोमा वाहेक हरेक वर्षको लेखा नीतिमा एकरूपता रहेको छ।

१. स्थिर सम्पति:

(क) स्थिर सम्पतिको मूल्याङ्कन गर्दा सो सम्पति खरिद र निर्माण गर्दा लागेको लागत मूल्यका साथै सोसँग सम्बन्धित अन्य प्रत्यक्ष खर्चहरू समेत समावेश गरिएका छन्। रु. ५,०००/- वा सो भन्दा कम रकम पर्ने सम्पतिहरूलाई खरिद भएको वर्षमा खर्च लेख्ने गरिएको छ। (ख) स्थिर सम्पतिको NAS अनुसार वर्ष तोकौं ह्रास कटौती घट्टो दर प्रणाली अनुसार आयकर ऐन, २०५८ ले तोकेको ह्रास दरले हिसाब जारी खर्च लेखिएको छ। साथै वर्ष समाप्तमा सम्पतिलाई अपलेखन गर्ने गरिएको छ। अदृश्य सम्पति (Software, Leasehold) को भने पाँच वर्षभित्र समानुपातिक ढंगले ह्रास कटौती गर्ने गरिएको छ। (ग) प्रस्तुत वर्षमा खरिद एवं पूँजीकरण गरिएका सम्पतिहरूमा खरिद वा प्राप्त गरेको महिनाको अर्को महिनादेखि ह्रास कटौती जारी खर्च लेख्ने व्यवस्था गरिएको छ। बिक्री तथा अपलेखन गरिएको स्थिर सम्पतिको हकमा बिक्री तथा अपलेखन भएको मितिसम्म ह्रास कटौती गरिएको छ।

२. लगानी (Investment)

(क) बैंकले पूरा अवधिसम्म राख्ने अभिप्राय (Long Term Holding Motive) ले गरेको लगानीलाई अपलेखित लागत

(Amortized Cost) मा मूल्याङ्कन गर्ने नीति रहेको छ। परल मूल्य (Cost Price) बाट क्षति (Impairments) घटाएर अपलेखित लागत गणना जारी क्षतिलाई सम्बन्धित अवधिको नाफा/नोक्सान हिसाव खातामा समावेश गर्ने नीति रहेको छ।

(ख) अल्पकालमा मूल्यमा हुने परिवर्तनबाट नाफा आर्जन गर्ने उद्देश्यले गरेको व्यापारिक लगानी (Held for Trading) लाई बजारदर अनुरूप दैनिक रूपमा मूल्याङ्कन (Review Market on Daily Basis) जारी मूल्यमा हुने भिन्नतालाई नाफा/नोक्सान हिसाव खातामा समावेश गर्ने नीति रहेको छ।

(ग) व्यापारिक लगानी (Held for Trading) र भुक्तानी मितिसम्म धारण गर्ने लगानी (Held to Maturity) अन्तर्गत नपर्ने सम्पूर्ण लगानीलाई बिक्रीको लागि उपलब्ध लगानी (Available for Sale) को रूपमा वर्गीकरण गर्ने नीति रहेको छ। बिक्रीको लागि उपलब्ध लगानी (Available for Sale Portfolio) को प्रतिशत सम्मको रकम पूरक पूँजी (Supplementary or Tier 2 Capital) मा गणना हुने लगानी समायोजन कोष (Investment Adjustment Reserve) सञ्चालन जारी राख्ने नीति रहेको छ।

प्रस्तुत आर्थिक वर्षमा बैंकबाट भएका लगानी तथा वित्तीय संस्थामा गरेको आवधिक डिपोजिट रकम यस अन्तर्गत देखाइएका छन्। कम्पनीले लगानी हिसावको मूल्याङ्कन गर्दा नेपाल राष्ट्र बैंकको निर्देशनको अधिनमा रही मूल्याङ्कन गर्ने नीति लिएको छ।

३. जौहर्बैकिङ्ग सम्पति :

असुल हुन नसकेका कर्जाहरूको सुरक्षणमा रहेको धितो सकार गर्दा धितोमा रहेको सम्पतिको बजार मूल्यलाई ध्यानमा राखी

कर्जा रकम वा बजार मूल्यमा जुन कम हुन्छ सोही मूल्यमा सकार गर्ने नीति र नेपाल राष्ट्र बैंकले दिएको निर्देशन बमोजिम यी सम्पतिमा गरिएको व्यवस्था रकमलाई घटाई वासलातमा देखाउने नीति रहेको छ। संस्थाले सकार गरेको सम्पति बिक्री गर्दा सकार गरेको मूल्य भन्दा कम रकममा बिक्री गर्नु परेमा कम भए जति रकमलाई उक्त सम्पतिमा गरिएको व्यवस्था रकमसँग मिलाउन जारी बढी/नपुजा हुन आएको रकमलाई सोही वर्ष नाफा नोक्सान हिसाबमा समायोजन गर्ने नीति रहेको छ।

४. कर्जा तथा सापट:

यस शीर्षकमा ग्राहकलाई प्रदान गरिएका प्रत्यक्ष कर्जाहरू पर्दछन्। यस अन्तर्गत अल्पावधि कर्जा, दीर्घकालिन कर्जा, उपभोग्य कर्जा तथा अधिविकर्ष कर्जाहरू रहेका छन् जुन नेपाल राष्ट्र बैंकको निर्देशिकाको अधिनमा रही जोखिमको आधारमा वर्गीकृत छन्। उपरोक्त कर्जा तथा सापट रकममा कर्जा नोक्सानी व्यवस्था घटाई खुद रकम वासलातमा देखाइएको छ।

५. कर्मचारी कर्जा:

यस संस्थाको कर्मचारी सेवा विनियमावलीको अधिनमा रही कर्मचारीहरूलाई प्रदान गरिएका कर्जा तथा सापटहरू “अन्य सम्पति” शीर्षक अन्तर्गत देखाइएको छ। २०७५ आषाढ मसान्तमा जम्मा कर्मचारी कर्जा सापटी शीर्षकमा रु. ३,९९,८६,६५५/- रहेको छ।

६. सम्भावित कर्जा-नोक्सानी व्यवस्था नीति :

वर्षान्तमा असुल गर्ने बाँकी कुल कर्जा तथा सापटीलाई नेपाल राष्ट्र बैंकको निर्देशन अनुसार वर्गीकरण जारी जोखिम ब्यहोर्ने कोषको ब्यवस्था गर्ने नीति रहेको छ।



७. कर्जाको अपलेखन नीति:

यस विकास बैंकले नेपाल राष्ट्र बैंकको निर्देशनमा उल्लेख भए अनुरूप “कुनै कर्जाको भाका नाघेको अवधि पश्चात् वर्ष पूरा भएको वा शतप्रतिशत नोक्सानी व्यवस्था गरी सकेको अवस्थामा” तथा विकास बैंकलाई कुनै कर्जा असुल-उपर हुन नसक्ने लागेमा उक्त कर्जालाई सो ऋण-उपर बैंकको दावीलाई अविच्छिन्न राखी किताबी अपलेखन गर्ने नीति अवलम्बन गरिएको छ।

साताबाट अपलेखन गरिसकेको कर्जाबाट असुल उपर हुने सम्भावना तथा ब्याज रकमलाई प्राप्त भएको वर्षमा आम्दानी जनाउने नीति रहेको छ।

८. कर्मचारी उपदान ब्यवस्था :

कम्पनीका कर्मचारीहरूको अवकाश लाभको लागि कर्मचारी विनियमावली २०६८ अनुसार उपदान दायित्व निश्चित गरी सोही अनुसार ब्यवस्था गर्ने गरिएको छ।

९. बिदा वापतको रकम:

कर्मचारी बिदा वापतको मुक्तानीलाई प्रोदभावी आधार (Accrual Basis) मा कर्मचारी विनियमावली २०६८ अनुसार निश्चित गरी लेखाङ्कन गरिएको छ।

१०. स्टेशनरी मौज्जात:

संस्थाले खरिद गरेका स्टेशनरी तथा छपाईका सामग्रीहरूको उपयोगको आधारमा खर्च लेखी वर्षान्तमा बाँकी रहेका स्टेशनरी सामग्रीहरूलाई मौज्जातको आधारमा लागत मूल्यमा लेखाङ्कन गर्ने नीति लिइएको छ।

११. आयकर व्यवस्था:

(क) आयकर ऐन २०५८ (संशोधनसहित) बमोजिम आयकर गणना गरी व्यवस्था गर्ने नीति रहेको छ।

(ख) लेखाङ्कन गरिएको (Accounting Base) रकम र आयकर ऐन २०५८ अनुसार गणना गरिएको कर आधार (Tax Base) रकममा हुने अस्थायी फरक तथा दावीयोग्य कर सम्बन्धी नोक्सानीलाई नेपाल लेखामान ०९ (NAS 09) अनुसार “स्थगन गरिएको कर खर्च/आम्दानी” (Deferred Tax Expense/ Income), “स्थगन गरिएको कर सम्पत्ति” (Deferred Tax Assets) तथा “स्थगन गरिएको कर दायित्व” (Deferred Tax Liability) को ब्यवस्था गर्ने नीति रहेको छ।

१२. स्थगन गरिएको खर्च परिशोधन (Amortization of Deferred Expenses):

(क) लिजहोल्ड खर्चलाई पाँच वर्ष वा सम्भौता अनुसारको बाँकी अवधि मध्ये जुन कम हुन्छ सोही आधारमा परिशोधन गर्ने नीति रहेको छ।

(ख) कम्प्युटर सिष्टममा परिमार्जन तथा विकास गर्न भएको खर्चलाई पाँच वर्षको अवधिमा परिशोधन (Amortization/ Write-off) गर्ने नीति रहेको छ।

१३. आम्दानी तथा खर्चको लेखाङ्कन :

१. ब्याज गणना विधि :

(क) निक्षेपमा दिइने तथा कर्जामा लिइने ब्याज ३६५ दिनलाई एक वर्षको आधार मानेर दैनिक रुपमा गणना गरिएको छ।

(ख) निक्षेप दायित्वमा दिइने ब्याजलाई उपार्जनको आधारमा (Accrual Basis) खर्च जनाइएको छ।

(ग) कर्जा सापटीबाट प्राप्त हुने ब्याजलाई नगद प्राप्तिको आधारमा (Cash Basis) आम्दानी जनाइएको छ।

२. कमीशन आम्दानी:

जमानत जारी गरेवापत, विप्रेषण भुक्तानीबाट तथा वीमाबाट प्राप्त कमीशनलाई नगद प्राप्तिको आधारमा लेखाङ्कन गरिएको छ।

३. लाभांश आम्दानी:

सेयर तथा त्र्युचुअल फण्डमा लाभांश प्राप्त गर्ने अधिकार (Right to Receive) स्थापित भएमा लाभांश आम्दानी जनाउने नीति रहेको छ। वोनश सेयर प्राप्त गर्दा लागत मूल्य यथावत राखी सेयर संख्या मात्र बृद्धि गर्ने नीति रहेको छ।

४. अन्य लगानी आम्दानी:

विकास ऋणपत्र, राष्ट्रिय बचत पत्र तथा आवधिक निक्षेपजस्ता लगानीबाट प्राप्त हुने ब्याजलाई उपार्जनको आधारमा आम्दानी जनाइने नीति लिइएको छ।



लेखा सम्बन्धी टिप्पणीहरू

१. कर्जा-सापट प्रवाह तथा ब्याज आम्दानीको विवरण:
क. कर्जा-सापट प्रवाह भएको विवरण:

विवरण	गत वर्ष रु.	यस वर्ष रु.
कर्जा-सापट	१५,३१६,३८८,५०७	२५,२६०,०११,९२३

ख) कर्जा सापटबाट ब्याज आम्दानीको विवरण

ग) ब्याज आम्दानी समायोजन सम्बन्धमा : यस आ.व. २०७४।०७५ मा कर्जामा ब्याज पाकिसकेको र श्रावण १५ सम्ममा उठिसकेको रकम रु ३,६०४,३७४/- (रु छत्तीस लाख चार हजार तीन सय चौहतर मात्र) लाई ब्याज आम्दानीमा समायोजन गरिएको छ।

२. निक्षेप दायित्व विवरण:

विवरण	गत वर्ष रु.	यस वर्ष रु.
निक्षेप दायित्व	१६,७७५,२२३,४५९	३०,३५४,८४४,६८०

३. निक्षेप र कर्जाको औसत ब्याजदरको अन्तर देहाय बमोजिम छ :

विवरण	गत वर्ष	यस वर्ष
१. कर्जा सापटी तथा लगानीमा औसत ब्याजदर	१५.४१	१५.०३
२. निक्षेप तथा सापटीमा औसत ब्याजदर	७.६६	९.०३
ब्याजदर अन्तर	७.७५	६.००

४. अपलेखन हुन बाँकी स्वर्चको विवरण यसप्रकार छ :

विवरण	गत वर्षसम्मको बाँकी रु.	यस वर्ष थप रु.	कूल रु.	यस वर्ष स्वर्च रु.	बाँकी रु.
१. कम्प्युटर सफ्टवेयर	५,७३०,६११	३,८८८,३८९	९,६१९,०००	२,४९९,९९८	७,११९,००२
२. लिज होल्ड स्वर्च	६५,५०४,११६	३९,७८३,५७०	१०५,२८७,६८६	२०,१७२,६६१	८५,११५,०२५
३. जग्गा	१९७,७०२,७८८	-	१९७,७०२,७८८	-	१९७,७०२,७८८
जम्मा	२६८,९३७,५१५	४३,६७१,९५९	३१२,६०९,४७४	२२,६७२,६५९	२८९,९३६,८१५

५. संस्थाको सम्पति र दायित्वसंग सम्बन्धित कारोबार र वासलात बाहिरको कारोबार कुनै एक ब्यक्ति, फर्म, संघ-संस्था तथा कुनै एक क्षेत्रमा अधिकोन्द्रित (निर्देशन नं. ३ को सीमाभन्दा बढी) रहेको छैन।



६. तरलता विवरण तालिका :

S.N.	Particulars	1-90 Days	91-180 Days	181-270 Days	271-365 Days	Over 1 Year	Total Amount
Assets							
1	Cash Balance	693,214.35	-	-	-	-	693,214.35
2	Balance with Banks & FIs	1,442,324.31	-	-	-	-	1,442,324.31
3	Investment in Foreign Banks	-	-	-	-	-	-
4	Call Money	6,190,025.55	-	-	-	-	6,190,025.55
5	Government Securities	142,150.00	-	-	-	-	142,150.00
6	Nepal Rastra Bank Bonds	250,000.00	-	-	-	-	250,000.00
7	Inter Bank & FI Lending	-	-	-	-	-	-
8	Loans & Advances	2,245,666.67	156,667.06	170,638.81	133,167.76	2,347,871.61	25,260,011.92
9	Interest Receivable	125,141.18	873.23	951.11	742.25	13,086.58	140,794.34
10	Reverse Repo	-	-	-	-	-	-
11	Receivables from other Institutions under Commitment	-	-	-	-	-	-
12	Payment to be made for facilities under s.no 20,21 & 22	630,117.22	-	8,000.00	5,0331.00	32,417.50	720,865.72
13	Others	631,965.27	94,744.52	59,985.09	47,956.58	65,615.40	900,266.86
	Total Assets (A)	32,556,604.55	252,284.82	239,575.01	232,197.59	2,458,991.08	35,739,653.06
Liabilities							
14	Current Deposits	478,613.13	51,542.95	36,816.39	58,906.23	110,449.18	736,327.90
15	Saving Deposits	3,109,357.25	1612,259.31	1,266,775.18	1,151,613.80	4,376,132.43	11,516,137.96
16	Fixed Deposits	291,684.90	1,024,697.00	1,036,190.65	6,352,932.09	3,448,762.45	12,154,267.09
17	Debentures	-	-	-	-	-	-
18	Borrowings:						
	(a) Call/Short Notice	-	-	-	-	-	-
	(b) Inter-bank/Financial Institutions	-	-	-	-	-	-
	(c) Refinance	-	-	-	-	-	-
	(d) Others	-	-	-	-	-	-
19	Other Liabilities and Provisions	557,190.21	286,012.08	223,239.73	174,403.87	111,478.47	1,352,324.36
	(a) Sundry Creditors	581.84	-	-	-	-	581.84
	(b) Bills Payable	1,0911.00	-	-	-	-	10,911.00
	(c) Interest Payable	62,795.66	62,795.66	62,795.66	62,795.66	62,795.66	313,978.28
	(d) Provisions	344,402.17	137,760.87	103,320.65	68,880.43	34,440.22	688,804.35
	(e) Others	138,499.55	85,455.56	57,123.42	42,727.78	14,242.59	338,048.90
20	Payable to other institutions under Commitment	-	-	-	-	-	-21
	Unutilized Approved Facilities	628,978.62	-	-	-	-	628,978.62
22	Letter of Credit/ Guarantee (Net of Margin)	1,138.61	-	8,000.00	50,331.00	32,417.50	91,887.11
23	Repo	-	-	-	-	-	-
24	Payment to be made for facilities under S.No 11	-	-	-	-	-	-
25	Others	297,405.59	594,811.17	892,216.76	1,189,622.35	2,974,055.87	5,948,111.73
	Total Liabilities (B)	5,364,368.31	3,569,322.52	3,463,238.71	8,977,809.33	11,053,295.90	32,428,034.76
	Net Financial Assets (A-B)	27,192,236.24	-3,317,037.70	-3,223,663.70	-8,745,611.74	-8,594,304.81	3,311,618.29
	Cumulative Net Financial Assets	27,192,236.24	23,875,198.54	2,0651,534.84	11,905,923.11	3,311,618.29	0.00



७. यस विकास बैंकले आफ्नो सम्पति धितो राखी सापटी लिएको छैन ।

८. यस विकास बैंकको चालु आ.व. मा कुनै गैरबैंकिङ्ग सम्पति रहेको छैन ।

९. स्थगन गरिएको कर :

नेपाल लेखामान ०९ (NAS ०९) अनुसारको अस्थायी फरक तथा दावीयोग्य कर सम्बन्धी नोक्सानीबाट उत्पन्न हुने स्थगन गरिएको कर आम्दानी गणना गरी नाफा नोक्सान हिसाबमा आम्दानी जनाइएको छ । प्रस्तुत वर्षसम्मको स्थगन गरिएको कर सम्पतिलाई अनुसूची ४.१६ मा उल्लेख गरिएको छ । कर सम्पति/(दायित्व) गणना ३० प्रतिशत करको दरका आधारमा गरिएको छ । स्थगन गरिएको कर सम्पति/ (दायित्व) गणना :

स्थगन गरिएको कर सम्पति/(दायित्व)	लेखा आधार	कर आधार	फरक	यस वर्षको स्थगन कर सम्पति (दायित्व)
स्थीर सम्पति	२८२,९६६,६४२	२६९,९९५,४६५	-१२,९७१,१७६	-१२,९७१,१७६
विदा वापतको व्यवस्था	२४,३६६,३५८		२४,३६६,३५८	२४,३६६,३५८
उपदान वापतका व्यवस्था	१७,९७३,२९८		१७,९७३,२९८	१७,९७३,२९८
लगानी वापतका व्यवस्था	३२,५९४,९२१		३२,५९४,९२१	३२,५९४,९२१
१५ दिन वापतका व्याज	-३,६०४,३७४		-३,६०४,३७४	-३,६०४,३७४
कर सम्पति/(दायित्व)				५८,३५९,०२७
			स्थगन कर सम्पति	१७५,०७,७०८
			गत वर्षको स्थगन कर सम्पति (दायित्व)	५,९३८,०२७
			यस वर्षको स्थगन कर आम्दानी (स्वर्च)	११,५६९,६८१

१०. बैंकले नियमित रुपमा शाखासँगाका खाताहरुको हिसाब मिलान गर्ने गरेको छ ।

विवरण	कुल रकम	३ महिना सम्मको	३ देखि ६ महिनासम्मको	६ महिना देखि १ वर्षसम्मको	१ वर्षभन्दा माथिको
अन्तर शाखा	-	-	-	-	-

११. यस विकास बैंकको अग्रिम भुक्तानी प्राप्त, भुक्तानी हुन बाँकी र जफत गरिएका तर पुनः निष्काशन नगरिसकेका सेयरहरु नभएको ।

१२. कर्मचारी-वोनस

कर्मचारी वोनस ब्यवस्थाका लागि वोनस धेन २०३० र नेपाल राष्ट्र बैंकको निर्देशनको अधिनमा रही नाफा नोक्सान हिसाबको सम्पूर्ण कारोबार पछिको खुद मुनाफा (वोनस ब्यवस्था सहित) को दश प्रतिशतका दरले रकम छुट्याउने नीति रहेको छ । यस वर्ष वोनस वापत रु. ८२,५१५,७००/- व्यवस्था गरिएको छ ।

१३. जोखिम ब्यहोर्ने कोष

प्रस्तुत वर्ष नाफा नोक्सान हिसाबमा रु. १०५,६५४,४५२/- कर्जा नोक्सानी ब्यवस्था र लगानीमा नोक्सानीमा रु. ३२,५४७,९९५ /- स्वर्च जनाइएको छ । साथै रु. ५,६६३,८१९/- कर्जा नोक्सानी ब्यवस्थामा फिर्ता तथा रु. १३,८९४,२८४/- अन्य गैर सञ्चालन आम्दानी जनाइएको छ ।

१४. प्रति सेयर आम्दानी

भारित औसत सेयर संख्या गणना गरी प्रति सेयर आम्दानी गणना गरिएको छ । आ. व.२०७४/७५ को प्रति सेयर आम्दानी रु. २२.२० रहेको छ ।

१५. वित्तीय विवरणहरुलाई बुझ्न र विश्लेषण गर्न सघाउने अन्य विवरण :

क) यस संस्थाले कर्मचारी घर सापटी सुबिधा प्रदान गरिरहेकाले भ्रम धेन, २०४८ अनुसार कर्मचारी आवास कोषको छुट्टै ब्यबस्था गरेको छैन ।

ख) नेपाल राष्ट्र बैंकले छुट्टै दिएको अवस्थामा बाहेक परियोजना लगानी अन्तर्गत गरिएको ऋणको निर्माण अवधि

(Moratorium Period) वापतको ब्याज पूँजीकरण गरिएको छैन । नेपाल राष्ट्र बैंकले छुट्टै दिएको परियोजना लगानी अन्तर्गत गरिएको ऋणको निर्माण अवधि (Moratorium Period) वापतको ब्याज पूँजीकरण यस वर्ष नभएको ।

ग) संस्थाले लगानी (Trading) गर्ने उद्देश्यले विभिन्न संगठित संस्थाहरुको सेयर तथा सामूहिक लगानी कोषमा गरेको लगानीलाई बिक्री गर्दा प्रस्तुत आ.व.मा रु. ५,१११,८१३/- आम्दानी भएको छ भने सेयर तथा सामूहिक लगानी कोषको लगानीबाट रु. ८,४५५,२३४/- लाभान्सा आम्दानी भएको छ ।

घ) अपरिवर्त्य कर्जा प्रतिबद्धतामा लामो अवधिका कर्जाहरु समावेश गरिएको छैन ।

ङ) सण्डी क्रेडिटर्स शीर्षकमा प्रस्तुत गरिएको रकम रु. २,८८८,२८७/- प्रभु इन्सुरेन्स, सिद्धार्थ इन्सुरेन्स सिआरवा बाट सेयरमा लगानी गरिएको तर बाँडफाँड नभएको, रेन्को पेनलाई कलम आपूर्ति गरेवापत तिर्नु पर्ने रकम, रिपोमार्दिनी पेट्रोल पम्प, छाँया एडमर्टीइजिजलाई प्रदान गर्नुपर्ने लगायतका रकमहरु समावेश भएका छन् ।

च) सण्डी डेब्टर्समा प्रस्तुत गरिएको रकम रु. १६,०१२,१२६/- रकम समेत समावेश भएको छ ।



छ) सफ्टवेयर सम्पति: सफ्टवेयर सम्पति लाई ४.९६ को अन्य सम्पति अन्तर्गत देखाइएको छ।

विवरण	रकम रु.	जम्मा रकम रु.
गत वर्षको मौज्जात	१४,८१८,५९१	-
यस वर्ष थप	३,८८८,३८९	१८,७०६,९८०
ह्रास कटौती गत वर्षसम्मको	९,०८७,९८९	-
ह्रास कटौती यस वर्षको	२,४९९,९९८	-
जम्मा ह्रास कटौती :	११,५८७,९८७	-
जम्मा सफ्टवेयर बुक भ्यालु	७,११८,९९३	१८,७०६,९८०

१६. लगानी, लगानी समायोजन कोष तथा ब्यवस्था सम्बन्धमा : यस आ.व. २०७४/०७५ मा लगानी, लगानी समायोजन तथा ब्यवस्था निम्नअनुसार रहेको छ।

विवरण	लागानी	लागानी समायोजन कोष	लागानी मा गरिएको ब्यवस्था
नेपाल सरकारको ट्रेजरी बिल	१४२,१५०,०००	-	-
नेपाल सरकारको अन्य ऋणपत्र	२५०,०००,०००	-	-
संगठित संस्थाहरुको शेयर	१९४,७२२,४४५	४,६३३,५६६	३६,२४४,५३३
अन्य लगानी समूहिक लगानी कोषमा	११६,६८१,६७१	-	६,३३६,६०५
जम्मा	७०३,५५४,११६	४,६३३,५६६	४२,५८१,१३८

लागानी समायोजनको विवरण :

क्र.सं	विवरण	परल मोल रु	बजार मूल्यअनुसार	व्यवस्था रकम रु.	समायोजन कोष
१.१	प्रभु क्यापीटल लि. ५,००० किता सेयर प्रति सेयर रु. १०० का दरले	१,५००,०००	१,५००,०००	-	१,५००,०००
१.२	नेपाल किल्यरिङ्ग हाउस ३,००० किता सेयर प्रति सेयर रु १०० का दरले	३००,०००	३००,०००	-	-
१.३	रिडी हाइड्रो पावर डे. कम्पनी लि. बोनस सेयर	-	६१५	-	-
१.४	वुटवल पावर कम्पनी २८,००० किता प्रति सेयर रु ६३२.९४ का दरले	१७,७२२,४७९	१२,७९६,०००	४,९२६,४७९	२५५,९२०
१.५	चिलीमे हाइड्रो पावर कम्पनी लि. ६०३९ किता प्रति सेयर रु ९३८.४७ का दरले	५,६६७,४०८	४,७७०,८१०	८९६,५९८	९५,४१६
१.६	युनाइटेड हाइड्रो कं. लि.१०२६ किता प्रति सेयर रु ३४४.१६ का दरले	३५३,११२	१७६,४७२	१७६,६४०	३,५२९
१.७	सोल्टी होटल लि., ७९३८ किता प्रति सेयर रु ३३८.३९का दरले	२,६८६,८८१	१,९२८,९३४	७५७,९४७	३८,५७९
१.८	नेपाल दूरसंचार कम्पनी लि ३२४९२ किता प्रति सेयर रु ८००.११ का दरले	३३,५०४,९२३	३०,१९१,८७५	३,३१३,०४८	६०३,८३८
१.९	नेपाल लाइफ इन्सुरेन्स कं. ३२४९२ किता प्रति ईकाई रु १३९०.६९ का दरले	४५,१८६,४५२	३४,११६,६००	११,०६९,८५२	६८२,३३२
१.१०	लाइफ इन्सुरेन्स कं. लि. १३३९ किता प्रति सेयर रु २४४९.२८ का दरले	३,२६८,८७०	२,१७१,८५८	१,०९७,०१२	४३,४३७
१.११	सूर्य लाइफ इन्सुरेन्स कं. लि. १० किता प्रति सेयर रु ४०.३७ का दरले	४,४००	६५,४००	-	८८
१.१२	गुराँस लाइफ इन्सुरेन्स कं. ३४ किता बोनस सेयर	-	३०,०९०	-	-
१.१३	धन.धन.जी. इन्सुरेन्स कं. लि. ४८८ किता साधारण सेयर प्रति सेयर रु. ३९९.८७ का दरले	-	-	-	-
१.१४	पूडेन्सीयल इन्सुरेन्स कं. लि. २७९ किता प्रति सेयर रु १०५२.३३ का दरले	२,९५,५५४	२,१७,६२०	७७,९३४	४,३५२
१.१५	सगरमाथा इन्सुरेन्स कं. लि. ४०५२ किता प्रति सेयर रु १४.९२५८ का दरले	६,०३३,०१३	५,४१६,२८०	६१६,७३३	१०८,३२६
१.१६	जनरल इन्सुरेन्स कं. १०,००० किता प्रति सेयर रु १०० का दरले	१०,०००,०००	१०,०००,०००	-	२००,०००
१.१७	शिखर इन्सुरेन्स कं. ३६५५ किता प्रति सेयर रु १३५३.४४ का दरले	४,९४६,८०५	३,६००,१७५	१,३४६,६३०	७२,००४
१.१८	हिमालयन जनरल इन्सुरेन्स कं. २५३४ किता प्रति सेयर रु ७३२.९८ का दरले	१,८५७,३३९	१,१४०,३००	७१७,०३९	२२,८०६
१.१९	सिदार्थ इन्सुरेन्स कं. १८७२५ किता प्रति सेयर रु ७८४.२९ का दरले	१४,६८५,८८३	१२,९२०,२५०	१,७६५,६३३	२५,४०५
१.२०	प्रभु इन्सुरेन्स कं. १४,४८२ किता प्रति सेयर रु ५७६.३७ का दरले	८,३४६,९४७	७,७४७,८७०	५९९,०७७	१५४,९५७
१.२१	युनाइटेड इन्सुरेन्स कं. ५१ किता प्रति सेयर रु ४०४.१२ का दरले	२०,६०४	४८,७०५	-	४१२
१.२२	नेको इन्सुरेन्स ३०५० किता प्रति सेयर रु ६१७.३२ का दरले	१,८८२,८३६	१,७०१,९००	१८०,९३६	३४,०३८
१.२३	लुम्बिनी इन्सुरेन्स कं. १३१४९ किता प्रति सेयर रु ७१०.९० का दरले	९,३४७,६३५	७,२३१,९५०	२,११५,६८५	१४४,६३९
१.२४	निर्धन उत्थान लघुवित्त वित्तीय सं. लि. १००० किता प्रति सेयर रु २०४०.८९ का दरले	२,०४०,८९७	१,०२४,०००	१,०१६,८९७	२०,४८०
१.२५	सानाकिसान लघुवित्त वित्तीय सं. लि. २००७ किता प्रति सेयर रु १३५५.०३ का दरले	२,७१९,५४१	२,३२८,१२०	३९१,४२१	४६,५६२
१.२६	स्वावलम्बन लघुवित्तीय सं. लि. १७२५ किता प्रति सेयर रु १४८५.६३ का दरले	२,५६२,७२०	२,१३९,०००	२३,७२०	४२,७८८
१.२७	छिमेक लघुवित्तीय सं. लि. ५४२४ किता प्रति सेयर रु ९३८.४७ का दरले	६,१४४,७०३	४,७५६,८४८	१,३८७,८५५	९५,१३७
१.२८	धसियन लाइफ इन्सुरेन्स २७४० किता प्रति सेयर रु ८३९.२९ का दरले	२,२७७,७६२	१,८७१,४२०	४०६,३४२	३७,४२८
१.२९	नेशनल लाइफ इन्सुरेन्स कं. १०७७१ किता प्रति सेयर रु १०५५.२१ का दरले	११,३६५,६८३	८,४०४,६२९	२,९६१,०५४	१६८,०९३
जम्मा लगानी समायोजन कोष व्यवस्था					४,६३३,५६६



१७. इ.प्र.नि.नं. ६ को ६ र १६ बमोजिम कर्मचारी दक्षता अभिवृद्धिको लागि जम्मा कर्मचारी स्वर्चको ३ प्रतिशत रकम तालिम तथा दक्षता अभिवृद्धिमा स्वर्च गर्नु पर्ने र सामाजिक उत्तरदायित्व मा १ प्रतिशत स्वर्च गर्नु पर्ने भनिएको निम्नअनुसार ब्यवस्था तथा स्वर्च गरिएको छ।
सामाजिक उत्तरदायित्व :

क्र.सं.	विवरण	रकम रु.
१.	खुद नाफा (आ.व. २०७४/०७५)	५,७५,५२८,६२५
२.	१ प्रतिशतले हुने रकम	५,७५,५,२८६.२५

कर्मचारीको तालीम तथा दक्षता अभिवृद्धि: कर्मचारी दक्षता तथा अभिवृद्धिका लागि गरिएको स्वर्च कुल कर्मचारी स्वर्चको ३ प्रतिशत भन्दा रु. ५,७५,९०३/- यस वर्ष बढी स्वर्च गरिएको छ।

क्र.सं.	विवरण	रकम रु.
१.	कुल कर्मचारी स्वर्च	२५,७,९०२,३२०.००
२.	३ प्रतिशतले हुने रकम	७,७३७,०६९.६०
जम्मा बढी स्वर्च		५,७५,९०३.४०

१८. यस संस्थाको नाउँमा रहेको का.म.न.पा वडा नं. ३ लाजिम्पाट स्थित जग्गाको कि.नं. ३०७ मा दायर भएको मुद्दा वापत रु. ३,१८५,८२९.६९/- संभावित दायित्वमा गरिएको ब्यवस्था अन्तर्गत देखाइएको छ।

१९. बोनस शेयर तथा नगद लाभांश सम्बन्धमा : यस आ.व. २०७४।०७५ को मुनाफाबाट बोनस शेयर वापत १८.२५ प्रतिशतले हुन आउने रकम रु. ४७२,९९६,८०६/- र कर प्रयोजनार्थ नगद लाभांश वापत ०.९६०५ प्रतिशतले हुन आउने रकम रु. २४,८९४,५६९/- छुट्याइएको छ।

२०. सम्बन्धित व्यक्तिहरू (Related Parties)

यस संस्थाको व्यवस्थापनमा रहेका प्रमुख व्यक्तिहरू :

संस्थाको प्रमुख कार्यकारी अधिकृत श्री भरत राज ढकालको कार्यकाल मिति २०७५।०१।३० मा समाप्त भई नयाँ प्रमुख कार्यकारी अधिकृत श्री प्रद्युमन पोखरेललाई नियुक्त गरिएको छ।

संस्थाको संचालक समितिका सदस्यहरू तथा प्रमुख कार्यकारी अधिकृतलाई प्रमुख व्यक्तिको रूपमा लिइएको छ।

सोको विवरण निम्नानुसार रहेको छ:

- श्री खिम प्रकाश मल्ल: अध्यक्ष
- श्री नारायणकुमार श्रेष्ठ: सञ्चालक
- श्री राजेन्द्रमान श्रेष्ठ: सञ्चालक
- श्री नारायणप्रसाद पौडेल: सञ्चालक
- श्री चुडामणि कडेल: सञ्चालक
- श्री प्रद्युमन पोखरेल: प्रमुख कार्यकारी अधिकृत

२१. सम्बन्धित पक्ष (Related Party) सम्बन्धी उद्घोष

(क) विकास बैंकले आफ्नो प्रमुख कार्यकारी अधिकृतलाई प्रदान गरेको सेवा, सुविधा निम्न अनुसारको रहेको छ।

सि.नं.	विवरण	निवर्तमान प्र.का.अ. श्री भरत राज ढकाल	वर्तमान प्र.का.अ. श्री प्रद्युमन पोखरेल
१.	कुल वार्षिक तलब भत्ता	५,२९७,३००.००	७६३,७७६.००
२.	कर्मचारी वोनस	१,३७५,०१२.५०	-
३.	विदा	१,०३१,८६३.१८	-
४.	संचय कोष वापत	३९९,३००.००	५२,२२४.००
जम्मा		८,१०३,४७६.६८	८१६,०००.००

(ख) यस आ.व. को कुल कर्मचारी स्वर्च रु. ३४८,९६९,०३४/-

२२. गत वर्षको रकम (Rounding Off) :

वित्तीय विवरण नेपाली रुपैयाँमा प्रस्तुत गरिएको र दशमलव पछाडिको अंकलाई निकटतम रुपैयाँमा देखाइएको छ। गत वर्षका अंकहरूलाई आवश्यकता अनुसार पुनःवर्गीकरण तथा पुनःसमायोजन गरिएको छ।



संस्थापक/संस्थापक समूहका सेयरधनीले आफ्नो स्वामित्वमा रहेको सेयर अन्य बैंक तथा वितीय संस्थामा धितो राखी कर्जा लिएको विवरण

२०७५ साल आषाढ मसान्तको

अनुसूची ४.३४

संस्थापक/संस्थापक समूह अन्तर्गत पर्ने सेयरधनीको नाम	संस्थापकको नाम	संस्थापकको स्वामित्वमा कायम	कर्जा विवरण	कर्जा रकम	वित्तोमा रहेको सेयर कित्ता संख्या	कैफियत
	कूल कित्ता संख्या	कूल चुका षुजीको प्रतिशत	कर्जा लिएको अन्य बैंक वितीय संस्थाको नाम			
१. मेन्वर ट्रेडीङ एण्ड इनभेष्टमेन्ट प्रा.लि.	३१,७७६.००	०.१२%	इन्भेष्टमेन्ट एण्ड फाइनेन्स लि.	५,२००,०००	७,८४७	
मेन्वर ट्रेडीङ एण्ड इनभेष्टमेन्ट प्रा.लि.			इन्भेष्टमेन्ट एण्ड फाइनेन्स लि.	१,२०२,४२९	२,४३२	
मेन्वर ट्रेडीङ एण्ड इनभेष्टमेन्ट प्रा.लि.			इन्भेष्टमेन्ट एण्ड फाइनेन्स लि.	५,२००,०००	२,६६७	
				११,६०२,४२९	१२,९४६	
२. मिरा पापे	६,०४६	०.०२%	महालक्ष्मी विकास बैंक लि.	६,०४६	६,०४६	
३. रमेश श्रेष्ठ	३०,२४०.००	०.१२%	ज्योती विकास बैंक लि.	१,३६९,६००.००	१३,६९६.००	
रमेश श्रेष्ठ			सीमिक मल्टी प्रोजेक्ट को अपरेटीभ	५,५९०,९४४.००	११,५०४.००	
रमेश श्रेष्ठ			ज्योती विकास बैंक लि.	१,३६९,६००.००	२,७३९.००	
रमेश श्रेष्ठ			सीमिक मल्टी प्रोजेक्ट को अपरेटीभ	५,५९०,९४४.००	२,३००.००	
				१३,९२१,०८८	३०,२३९	
४. किरण गिरी	४८,३६३.००	०.१९%	सीमिक मल्टी प्रोजेक्ट को अपरेटीभ	१,१९४,८००.००	११,९४८.००	
किरण गिरी			सीमिक मल्टी प्रोजेक्ट को अपरेटीभ	१,१९४,८००.००	४,०६२.००	
किरण गिरी			सीमिक मल्टी प्रोजेक्ट को अपरेटीभ	५,२७४,०५३.००	२४,३०९.००	
				७,६६३,६५३	४०,३१९	
५. पूषा दाहाल	४३,५४५.००	०.१७%	एन आई सी एसीया बैंक लि.	१,०७५,३००.००	१०,७५३.००	
पूषा दाहाल			यूरवान सेमिड एण्ड क्रेडिट को अपरेटीभ लि.	१,५००,०००.००	१५,१६५.००	
				२,५७५,३००	२५,९१८	
६. शूलसा मारुके	९४,२३३.००	०.३६%	सिमिल बैंक लि.	१,२६८,८८८,७८५.०३	७८,५२७.००	
शूलसा मारुके			सिमिल बैंक लि.	१,५७०,६००.००	१५,७०६.००	
				१४,२५९,३८५	९४,२३३	
७. दिपक शीवाकोटी	२३,१४५.००	०.०९%	नेगा बैंक नेपाल लि.	५,०८४,०००.००	११,३४७.००	
दिपक शीवाकोटी			नेगा बैंक नेपाल लि.	२,५५९,०००.००	११,७९७.००	
				७,६४३,०००	२३,१४४	

रुपैयाँ...

संस्थापक/संस्थापक समूहका सेयरधनीले आफ्नो स्वामित्वमा रहेको सेयर अन्य बैंक तथा वित्तीय संस्थामा धितो राखी कर्जा लिएको विवरण

२०७५ साल आषाढ मसान्तको

अनुसूची ४.३४

संस्थापक/संस्थापक समूह अन्तर्गत पर्ने सेयरधनीको नाम रहेको सेयर	संस्थापकको स्वामित्वमा कायम	कजा विवरण	कैफियत
कूल कित्ता संख्या	कूल चुका पूँजीको	कजा लिएको अन्य बैंक वित्तीय	वितामा रहेको सेयर कित्ता
C. सीताराम काप्ले	१११,६४९.००	०.४३%	४,६७५,९००.००
सीताराम काप्ले			१५,८९८.००
सीताराम काप्ले			२६,७४०.००
सीताराम काप्ले			२०,०००.००
			३६,१९९,५६८
१०. प्रतिमा सतीवडा काप्ले	१२८,६९५	०.१३%	१,२३१,५००.००
प्रतिमा सतीवडा काप्ले			४,१८७.००
प्रतिमा सतीवडा काप्ले			६,१५८.००
			२२,६६०.००
११. डिल्लीराम तिवारी	२४२,९६८.००	०.९४%	३,६४१,५७९.००
	२०,९००.००	०.०८%	२०२,४७४.००
			१२,४४०
१२. धना शर्मा	४७,५८३.००	०.१८%	१,०६२,५००.००
धना शर्मा			४,७६८.००
धना शर्मा			४,३६८,९२४.६०
धना शर्मा			७,९३१.००
			७,६२९,२५२
१३. तिलन नेपाल	१६,८००.००	०.०६%	४,४८५,०००.००
तिलन नेपाल			४,४८५,०००.००
			२,०००.००
१४. कमल सुब्बा	४५,७४४.००	०.१८%	४८,०००,०००.००
१५. दिपक सिप्ले	२५,५१२.००	०.१०%	१,५१८,६००.००
			५,७४४.००
			१५,१८६.००

रुपैयाँ...

संस्थापक/संस्थापक समूहका सेयरधनीले आफ्नो स्वामित्वमा रहेको सेयर अन्य बैंक तथा वित्तीय संस्थामा धितो राखी कर्जा लिएको विवरण

२०७५ साल आषाढ मसान्तको

अनुसूची ४.३४

संस्थापक/संस्थापक समूह अन्तर्गत पर्ने सेयरधनीको नाम रहेको सेयर	संस्थापकको स्वामित्वमा कायम	कर्जा विवरण	कौफियात	
	कुल किता संख्या	कुल चुका पुँजीको ०.१८%	कर्जा लिएको अन्य बैंक वित्तीय	
			कैलाश विकास बैंक लि. कैलाश विकास बैंक लि.	
१७. नबा पौडेल नबा पौडेल	४७५८२१००	०.१८%	८००,०००.०० ८००,०००.००	२८,३२३.०० ५,६६४.००
१८. विमला पोखरेल विमला पोखरेल	१८५,०५५१००	०.१९%	६,१४८,५००.०० ८,१००,०००.००	३३,९८७ ६१,४८८.००
१९. जिवन क्षेत्री जिवन क्षेत्री जिवन क्षेत्री	१९,०३४१००	०.०५%	लुटिबनी विकास बैंक लि. लुटिबनी विकास बैंक लि. लुटिबनी विकास बैंक लि.	११,३२९.०० २,२६५.०० ५,४३९.००
२०. निर्मला पर्यटोली निर्मला पर्यटोली	१०,६३४१००	०.०४%	सिद्धार्थ बैंक लि. सिद्धार्थ बैंक लि.	१९,०३३ ८,८६१.००
२१. लाल श्रेष्ठ कृष्णा शीउदेल	८६,६०२१०० १५,४५६१००	०.३३% ०.०६%	सिद्धार्थ बैंक लि. लुटिबनी विकास बैंक लि. लुटिबनी विकास बैंक लि.	२८,०१५.०० ९,२००.०० ६,२५३.००
२२. विष्णु पोखरेल किशन मान बूढाचार्य	८८,७४२१०० ४७५८११००	०.३४% ०.१८%	कैलाश विकास बैंक लि. सिद्धार्थ बैंक लि.	२०,०००.०० २६,०००.००
२३. रथाम रेग्मी निरज चौधरी	४७५८२१०० ४०,४९५१००	०.१८% ०.१६%	सिद्धार्थ बैंक लि. धवसल डेभलपमेन्ट बैंक लि. धवसल डेभलपमेन्ट बैंक लि.	१८,५००.०० १३,१००.०० २,७३९५.००
			२,५०८,२५१	१५,४५३
			२,०००,०००.००	२०,०००.००
			४,२५९,०००.००	२६,०००.००
			१,५००,०००.००	१८,५००.००
			३,०००,०००.००	१३,१००.००
			२,७८५,०००.००	२,७३९५.००
			५,७८५,०००	४०,४९५

रुमारी...

संस्थापक/संस्थापक समूहका सेयरधनीले आफ्नो स्वामित्वमा रहेको सेयर अन्य बैंक तथा वित्तीय संस्थामा धितो राखी कर्जा लिएको वितरण

२०७५ साल आषाढ मसान्तको

अनुसूची ४.३४

संस्थापक/संस्थापक समूह अन्तर्गत पर्ने सेयरधनीको नाम रहेको सेयर	संस्थापकको स्वामित्वमा कायम	कर्जा वितरण	कैफियत		
संस्थापक/संस्थापक समूह अन्तर्गत पर्ने सेयरधनीको नाम रहेको सेयर	कूल कित्ता संख्या	कूल चुका षुकीको	कर्जा लिएको अन्य बैंक वित्तीय संस्था	कर्जा रकम	वित्तोमा रहेको सेयर कित्ता
२६. जोविन्द ढकाल	६१,०३४.००	०.२४%	देव विकास बैंक लि.	५,०००,०००.००	३६,०००.००
२७. पुनम सङ्का	१७,५१२.००	०.०७%	रोचल मल्टी प्रपोज को अपरेटीभ लि.	२,०००,०००.००	१०,४२४.००
२८. भानु ढकाल	१४१,२६१.००	०.५५%	देव विकास बैंक लि.	९,९००,०००.००	४५,६९७.००
			देव विकास बैंक लि.	९,०५०,०००.००	३८,३८७.००
				१८,९५०,०००	८४,०८४
२९. गुणल शर्मा	१९,०३४.००	०.०७%	वृत्तिबनी विकास बैंक लि.	६५,७००.००	६,१५७.००
	१९,०३४.००	०.०७%	वृत्तिबनी विकास बैंक लि.	२,२१३,६९६.००	५,१७२.००
	१९,०३४.००	०.०७%	वृत्तिबनी विकास बैंक लि.	१,६१०,३४५.००	७,७०५.००
	१५,४५६.००	०.०६%	वृत्तिबनी विकास बैंक लि.	५,०००,०००.००	५,०००.००
	१५,४५६.००	०.०६%	वृत्तिबनी विकास बैंक लि.	२,३००,०००.००	४,२००.००
	१५,४५६.००	०.०६%	वृत्तिबनी विकास बैंक लि.	६७८,४५०.५०	६,२५३.००
				७,९१८,९१२	३४,४८७
३०. बुद्धी गुरुङ	२८,५५६.००	०.११%	रोचल मल्टी प्रपोज को अपरेटीभ लि.	३,५००,०००.००	१६,९९७.००
			रोचल मल्टी प्रपोज को अपरेटीभ लि.	३,५००,०००.००	३,३९९.००
				७,०००,०००	२०,३९६
३१. रुद्र बि.क.	२१६,२०९.००	०.८३%	वृत्तिबनी विकास बैंक लि.	५,३३९,२००.००	५३,३९२.००
			वृत्तिबनी विकास बैंक लि.	१,६५५,१००.००	१६,५५१.००
			वृत्तिबनी विकास बैंक लि.	५,३३९,२००.००	१८,१५३.००
			वृत्तिबनी विकास बैंक लि.	१,६५५,१००.००	५,६२७.००
			वृत्तिबनी विकास बैंक लि.	७,०००,०००.००	३४,९७२.००
			वृत्तिबनी विकास बैंक लि.	१०,४३९,६०७.५०	५०,५५५.००
				३१,४२८,२०८	१७९,२५०
३२. रमा शर्मा	१५६,५४६.००	०.६०%	ओम डेभलपमेन्ट बैंक लि.	३४,३५०,४३३.००	७४,९९.००
			ओम डेभलपमेन्ट बैंक लि.	३४,३५०,४३३.००	१४,८३८.००
				६८,७००,८६६	८९,०२९

रुमारी...

संस्थापक/संस्थापक समूहका सेयरधनीले आफ्नो स्वामित्वमा रहेको सेयर अन्य बैंक तथा वित्तीय संस्थामा धितो राखी कर्जा लिएको विवरण

२०७५ साल आषाढ मसान्तको

अनुसूची ४.३४

संस्थापक/संस्थापक समूह अन्तर्गत पार्ने सेयरधनीको नाम रहेको सेयर	संस्थापकको स्वामित्वमा कायम	कर्जा विवरण	कैफियत
	कूल किता संख्या	कर्जा लिएको अन्य बैंक वित्तीय	कर्जा रकम
	कूल चुका पूँजीको	महालक्ष्मी विकास बैंक लि.	वित्तोमा रहेको सेयर किता
३३. गीता कुँवर शर्मा	९,०१४.००	महालक्ष्मी विकास बैंक लि.	९,७८,०१४.००
३४. मना पौडेल	४७,५८३.००	वृद्धिबनी विकास बैंक लि.	११,७५०.००
मना पौडेल		वृद्धिबनी विकास बैंक लि.	६,२५०.००
मना पौडेल		वृद्धिबनी विकास बैंक लि.	७,०००.००
मना पौडेल		वृद्धिबनी विकास बैंक लि.	८,०००.००
मना पौडेल		वृद्धिबनी विकास बैंक लि.	७,०००.००
		वृद्धिबनी विकास बैंक लि.	४०,०००.००
३५. भागवती रेग्मी शर्मा	२११,४६७.००	गाइकी विकास बैंक लि.	४०,०००.००
३६. अरुण जोषा	१२,९००.००	कैलाश विकास बैंक लि.	१,०५१,०५०.००
३७. बाला श्रेष्ठ	४८,०५५.००	नेपाल फ्रेडीट एण्ड कर्मास बैंक लि.	३,०००,०००.००
		नेपाल बंगलादेश बैंक लि.	३,५९४,४१०.००
		कैलाश विकास बैंक लि.	६,५९४,४१०.००
३८. पुण्य पोखरेल	१३०,९७९.००	कैलाश विकास बैंक लि.	२,०००,०००.००
		कैलाश विकास बैंक लि.	१,४२,७८.००
३९. शान्ता श्रेष्ठ	२१,१६८.००	सीटिजन्स बैंक इन्टरनेशनल लि.	४,०००,०००.००
		सीटिजन्स बैंक इन्टरनेशनल लि.	३,४२४,०००.००
		सीटिजन्स बैंक इन्टरनेशनल लि.	१,७९२,०००.००
		सीटिजन्स बैंक इन्टरनेशनल लि.	३,४११,३८४.००
		सीटिजन्स बैंक इन्टरनेशनल लि.	८,५४७,३८४.००
४०. ज्योती शर्मा	३१,४०७.००	सान्नीया बैंक लि.	१०,०००,०००.००
		सान्नीया बैंक लि.	१०,०००,०००.००
		प्रभु बैंक लि.	६३५,१७२.७०
		महालक्ष्मी विकास बैंक लि.	२०,६३५,१७२.७०
४१. शोभा कोइराला	४७,५८३.००	महालक्ष्मी विकास बैंक लि.	४,१०३,९८२.००
४२. महेश्वर जोषा	२६,६५३.००	सान्नीया बैंक लि.	१८,०००,०००.००
		सान्नीया बैंक लि.	१८,०००,०००.००
४३. शशीकान्त अजावाल	१४०,५८६.००	जलोवल आई फर्मी बैंक लि.	३,५९६.००
४४. भागवती रानाभाट	२४,३७१.००	ज्योती विकास बैंक लि.	४,५९६.००
		ज्योती विकास बैंक लि.	५,९३३,५११.३६
		ज्योती विकास बैंक लि.	५,९३३,५११.३६
		ज्योती विकास बैंक लि.	११,८६७,०२२.७२

रुपैयाँ...

COMPARISON OF UNAUDITED & AUDITED FINANCIAL STATEMENTS

As of FY 2074/75 (2017/18)

Schedule 4.35
Amount in 000

PARTICULARS	AS PER UNAUDITED FINANCIAL STATEMENTS		AS PER AUDITED FINANCIAL STATEMENTS		VARIANCE		REASON OF VARIANCE
	FINANCIAL STATEMENTS	FINANCIAL STATEMENTS	FINANCIAL STATEMENTS	FINANCIAL STATEMENTS	IN AMOUNT	IN PERCENTAGE	
1 Total Capital & Liabilities (1.1 to 1.7)	34,949,337	34,649,258	(300,079)	-0.86%			
1.1 Paid-up Capital	2,591,763	3,064,760	472,997	18.25%			Issuance of Bonus Shares
1.2 Reserves and Surplus	947,913	450,074	(497,839)	-52.52%			Issuance of Bonus & Cash Dividend
1.3 Debenture and Bond	-	-	-				
1.4 Borrowings	-	-	-				
1.5 Deposits (a+b)	30,354,845	30,354,845	-	0.00%			
a. Domestic Currency	30,354,294	30,354,294	-	0.00%			
b. Foreign Currency	551	551	-	0.00%			
1.6 Income Tax Liabilities	-	-	-	0.00%			
1.7 Other Liabilities	1,054,816	779,579	(275,237)	-26.09%			Netting off LLP & Investment Provision
2 Total Assets (2.1 to 2.7)	34,949,337	34,649,258	(300,079)	-0.86%			
2.1 Cash & Bank Balance	2,133,016	2,241,341	108,325	5.08%			Reclassification of Call & Current & Adjustment of left out interests
2.2 Money at call and short Notice	6,192,525	6,084,235	(108,290)	-1.75%			Reclassification of Call & Current & Adjustment of left out interests
2.3 Investments	703,554	660,973	(42,581)	-6.05%			Due to Netting off the Provision Amount
2.4 Loans & Advances (a+b+c+d+e+f) (Net)	25,260,012	25,003,028	(256,984)	-1.02%			
a. Real Estate Loan	1,413,098	1,433,249	20,151	1.43%			
1. Residential Real Estate Loan (Except Personal Home Loan upto Rs 10 mil)	-	-	-	0.00%			
2. Business Complex & Residential Apartment Construction Loan	14,708	48,844	34,136	232.09%			Reclassification of the Loans
3. Income generating Commercial Complex Loan	34,629	34,282	(347)				
4. Other Real Estate Loan (Including Land Purchase & Plotting)	1,363,761	1,350,123	(13,638)	-1.00%			
b. Personal Home Loan of Rs. 10 mil or less	2,653,835	2,626,876	(26,959)	-1.02%			
c. Margin Type Loan	274,272	271,529	(2,743)	-1.00%			
d. Term Loan	4,380,128	4,323,187	(56,941)	-1.30%			
e. Overdraft Loan / TR Loan / WC Loan	4,817,000	4,746,615	(70,385)	-1.46%			
f. Others	11,721,679	11,601,572	(120,107)	-1.02%			

Continued...

COMPARISON OF UNAUDITED & AUDITED FINANCIAL STATEMENTS

As of FY 2074/75 (2017/18)

Schedule 4.35
Amount in 000

PARTICULARS	AS PER UNAUDITED FINANCIAL STATEMENTS		AS PER AUDITED FINANCIAL STATEMENTS		VARIANCE		REASON OF VARIANCE
	FINANCIAL STATEMENTS	FINANCIAL STATEMENTS	FINANCIAL STATEMENTS	FINANCIAL STATEMENTS	IN AMOUNT	IN PERCENTAGE	
2.5 Fixed Assets	473,553	-	473,550	-	(3)	0.00%	
2.6 Non Banking Assets (Net)	-	-	-	-	-	-	
2.7 Other Assets	186,677	-	186,131	-	(546)	-0.29%	
3 PROFIT & LOSS ACCOUNT							
	AS PER UNAUDITED FINANCIAL STATEMENTS	AS PER UNAUDITED FINANCIAL STATEMENTS	AS PER AUDITED FINANCIAL STATEMENTS	AS PER AUDITED FINANCIAL STATEMENTS	VARIANCE		
3.1 Interest Income	3,100,513	3,100,549	3,100,549	3,100,549	36	0.00%	Booking of Missed out Incomes
3.2 Interest Expense	1,842,410	1,842,410	1,842,410	1,842,410	-	0.00%	
A Net Interest Income (3.1-3.2)	1,258,103	1,258,139	1,258,139	1,258,139	36	0.00%	
3.3 Fees Commission and Discount	65,125	66,431	66,431	66,431	1,306	2.01%	Reclassification of Incomes
3.4 Other Operating Income	340,938	339,736	339,736	339,736	(1,202)	-0.35%	As adjusted above & Booking of Left out Incomes
3.5 Foreign Exchange Gain/Loss (Net)	254	254	254	254	-	0.00%	
B Total Operating Income (A+3.3+3.4+3.5)	1,664,420	1,664,560	1,664,560	1,664,560	140	0.01%	
3.6 Staff Expenses	348,961	348,961	348,961	348,961	-	0.00%	
3.7 Other Operating Expenses	289,247	289,235	289,235	289,235	(12)	0.00%	Adjustmet of Left out expenses
C Operating profit Before Provision (B-3.6-3.7)	1,026,212	1,026,364	1,026,364	1,026,364	152	0.01%	
3.8 Provision for Possible Loss	138,389	138,379	138,379	138,379	(10)	-0.01%	Adjustments of the LLP
D Operating profit (C-3.8)	887,823	887,985	887,985	887,985	162	0.02%	
3.9 Non Operating Income/Expenses (Net)	13,894	13,894	13,894	13,894	-	0.00%	
3.10 Write Back of Provision for Possible Loss	5,827	5,794	5,794	5,794	(33)	-0.57%	Adjustments of the LLP
E Profit From Regular Activities (D+3.9+3.10)	907,544	907,673	907,673	907,673	129	0.01%	
3.11 Extraordinary Income/Expenses (Net)	-	-	-	-	-	0.00%	
F Profit Before Bonus and Taxes (E+3.11)	907,544	907,673	907,673	907,673	129	0.01%	
3.12 Provision For Staff Bonus	82,504	82,516	82,516	82,516	12	0.01%	
3.13 Provision For Tax	249,565	249,628	249,628	249,628	63	0.03%	
G Net Profit/Loss (F-3.12 -3.13)	575,475	575,529	575,529	575,529	54	0.01%	

Continued...

COMPARISON OF UNAUDITED & AUDITED FINANCIAL STATEMENTS

As of FY 2074/75 (2017/18)

Schedule 4.35
Amount in 000

PARTICULARS	AS PER UNAUDITED FINANCIAL STATEMENTS		AS PER AUDITED FINANCIAL STATEMENTS		VARIANCE		REASON OF VARIANCE
	AS PER UNAUDITED FINANCIAL STATEMENTS	AS PER UNAUDITED FINANCIAL STATEMENTS	AS PER AUDITED FINANCIAL STATEMENTS	AS PER AUDITED FINANCIAL STATEMENTS	IN AMOUNT	IN PERCENTAGE	
4 RATIOS							
4.1 Capital Fund to RWA	14.25%	14.20%					-0.05%
4.2 Non Performing Loan (NPL) to Total Loan	0.0044%	0.0044%					0.00%
4.3 Total Loan Loss Provision to total NPL	23213%	23213%					0.00%
4.4 Cost of Funds	9.03%	9.03%					0.00%
4.5 CD Ratio (Calculated as per NRB Directives)	74.57%	74.57%					0.00%
4.6 Base Rate	12.51%	12.51%					0.00%
4.7 Interest Spread (as per NRB Circular)	6.00%	6.00%					0.00%
Additional Information (Optional)							
Average Yield (Local Currency)	15.23%	15.23%					0.00%
Return on Equity	16.26%	16.26%					0.00%
Return on Assets	1.65%	1.66%					0.01%
							Dividend considered as equity till passed by Due to Netting of Assets

UNAUDITED FINANCIAL STATEMENTS

२०७५ साल आषाढ मसान्तको

Schedule 4.36

Amount in 000

SN. PARTICULARS	THIS QUARTER ENDED	PREVIOUS QUARTER ENDED	CORRESPONDING PREVIOUS YEAR QUARTER ENDED
1 Total Capital & Liabilities (1.1 to 1.7)	34,949,337	28,929,754	19,749,335
1.1 Paid-up Capital	2,591,763	2,591,763	1,977,798
1.2 Reserves and Surplus	947,913	804,619	312,011
1.3 Debenture and Bond	-	-	-
1.4 Borrowings	-	-	-
1.5 Deposits (a+b)	30,354,845	24,546,248	16,775,223
a. Domestic Currency	30,354,294	24,545,725	16,775,223
b. Foreign Currency	551	523	-
1.6 Income Tax Liabilities	-	-	-
1.7 Other Liabilities	1,054,816	987,124	684,303
2 Total Assets (2.1 to 2.7)	34,949,337	28,929,754	19,749,335
2.1 Cash & Bank Balance	2,133,016	1,882,235	1,909,247
2.2 Money at call and short Notice	6,192,525	3,741,095	1,894,809
2.3 Investments	703,554	680,330	156,888
2.4 Loans & Advances (a+b+c+d+e+f) (Net)	25,260,012	21,993,125	15,316,388
a. Real Estate Loan	1,413,098	1,349,129	711,709
1. Residential Real Estate Loan (Except Personal Home Loan upto Rs 10 mil)	-	-	-
2. Business Complex & Residential Apartment Construction Loan	14,708	28,300	-
3. Income generating Commercial Complex Loan	34,629	34,522	41,282
4. Other Real Estate Loan (Including Land Purchase & Plotting)	1,363,761	1,286,307	670,427
b. Personal Home Loan of Rs. 10 mil or less	2,653,835	2,382,843	1,657,478
c. Margin Type Loan	274,272	138,845	-
d. Term Loan	4,380,128	3,767,739	2,660,521
e. Overdraft Loan / TR Loan / WC Loan	4,817,000	4,164,115	2,815,974
f. Others	11,721,679	10,190,454	7,470,706
2.5 Fixed Assets	473,553	482,217	393,249
2.6 Non Banking Assets (Net)	-	-	-
2.7 Other Assets	186,677	150,752	78,754

Continued..



UNAUDITED FINANCIAL STATEMENTS

२०७५ साल आषाढ मसान्तको

Schedule 4.36

Amount in 000

SN. PARTICULARS	THIS QUARTER ENDED	PREVIOUS QUARTER ENDED	CORRESPONDING PREVIOUS YEAR QUARTER ENDED
3 PROFIT & LOSS ACCOUNT	UPTO THIS QUARTER	UPTO PREVIOUS QUARTER	UPTO CORRESPONDING YEAR PREVIOUS QUARTER
3.1 Interest Income	3,100,513	2,121,435	1,881,953
3.2 Interest Expense	1,842,410	1,238,608	850,138
A Net Interest Income (3.1-3.2)	1,258,103	882,827	1,031,815
3.3 Fees Commission and Discount	65,125	46,647	39,985
3.4 Other Operating Income	340,938	234,013	181,453
3.5 Foreign Exchange Gain/Loss (Net)	254	117	-
B Total Operating Income (A+3.3+3.4+3.5)	1,664,420	1,163,604	1,253,253
3.6 Staff Expenses	348,961	242,846	257,902
3.7 Other Operating Expenses	289,247	193,151	197,412
C Operating profit Before Provision (B-3.6-3.7)	1,026,212	727,607	797,939
3.8 Provision for Possible Loss	138,389	69,967	69,937
D Operating profit (C-3.8)	887,823	657,640	728,002
3.9 Non Operating Income/Expenses (Net)	13,894	13,183	32,819
3.10 Write Back of Provision for Possible Loss	5,827	-	5,995
E Profit From Regular Activities (D+3.9+3.10)	907,544	670,823	766,816
3.11 Extraordinary Income/Expenses (Net)	-	-	-
F Profit Before Bonus and Taxes (E+3.11)	907,544	670,823	766,816
3.12 Provision For Staff Bonus	82,504	60,984	69,711
3.13 Provision For Tax	249,565	182,266	210,172
G Net Profit/Loss (F-3.12 -3.13)	575,475	427,573	486,933
4 RATIOS	FOR THIS QUARTER	FOR PREVIOUS QUARTER	FOR CORRESPONDING PREVIOUS YEAR QUARTER
4.1 Capital Fund to RWA	14.25%	15.21%	14.96%
4.2 Non Performing Loan (NPL) to Total Loan	0.0044%	0.01%	0.02%
4.3 Total Loan Loss Provision to total NPL	23213%	8855%	5433%
4.4 Cost of Funds	9.03%	8.75%	7.66%
4.5 CD Ratio (Calculated as per NRB Directives)	74.57%	79.21%	70.52%
4.6 Base Rate	12.51%	12.31%	11.68%
4.7 Interest Spread (as per NRB Circular)	6.00%	6.49%	7.57%
Additional Information (Optional)			
Average Yield	15.23%	15.36%	15.41%
Return on Equity	16.26%	16.79%	21.27%
Return on Assets	1.65%	1.97%	2.49%



Disclosure under Basel II

As at Ashadh end-2075

Rs. in 000

1 Capital Structure and Capital Adequacy

1.1 Tier 1 Capital and a breakdown of its components:

S.N. Particulars	Amount
a Paid up Equity Share Capital	2,591,763
b Share Premium	-
c Proposed Bonus Equity Shares	472,997
d Statutory General Reserves	411,251
e Retained Earnings	8,763
f Un-audited current year cumulative profit/(loss)	-
g Other Free Reserve	17,508
h Less: Deferred Tax Assets	-
i Less: Purchase of land & building in excess of limit and unutilized	-
Total Tier 1 Capital	3,502,282

1.2 Tier 2 Capital and a breakdown of its components:

S.N. Particulars	Amount
a General loan loss provision	256,218
b Exchange Equalization Reserve	39
c Investment Adjustment Reserve	4,634
d Other Reserves	-
Total Tier 2 Capital	260,891

1.3 Details of Subordinated Term Debt (Numeric details): The bank has not issued any Subordinated Term Debt.

1.4 Total Qualifying Capital:

S.N. Particulars	Amount
a Core Capital (Tier 1)	3,502,282
b Supplementary Capital (Tier 2)	260,891
Total Capital Fund	3,763,173

1.5 Capital Adequacy Ratio:

S.N. Particulars	Amount
a Tier 1 Capital to Total Risk Weighted Exposures	13.28%
b Tier 1 and Tier 2 Capital to Total Risk Weighted Exposures	14.27%

1.6 Summary of the bank's internal approach to assess the adequacy of its capital to support current and future activities:

Regular monitoring by the Internal Audit Department.

Periodic supervision by the Top Management.

1.7 Summary of the terms, conditions, and main features of Subordinated Term Debts (Debenture):

Not applicable



2 Risk Exposures

2.1 Risk weighted exposures for Credit Risk, Market Risk and Operational Risk:

S.N. Particulars	Amount
a Risk Weighted Exposure for Credit Risk	25,004,767
b Risk Weighted Exposure for Operational Risk	1,374,030
c Risk Weighted Exposure for Market Risk	1,310
Total Risk Weighted Exposures	26,380,107

2.2 Risk weighted exposures under each of 11 categories of Credit Risk:

S.N. Categories	Amount	RWA
1 Claims on Government and Central Bank	2,615,779.00	-
2 Claims on Other Official Entities	-	-
3 Claims on Banks	6,192,560.00	1,238,512.00
4 Claims on Domestic Corporates and Securities Firms	2,186,510.00	2,186,510.00
5 Claims on Regulatory Retail Portfolio	14,468,818.19	10,851,614.00
6 Claims Secured by Residential Properties	2,129,549.00	1,277,729.00
7 Claims Secured by Commercial Real Estate	422,703.00	422,703.00
8 Past Due Claims	4,775.00	7,163.00
9 High Risk Claims	5,447,264.00	8,170,896.00
10 Other Assets	706,605.13	700,387.00
11 Off Balance Sheet Items	500,531.15	149,253.00
Total	34,675,094.46	25,004,767.00

2.3 Total Risk weighted exposures calculation table:

S.N. Exposures	Amount
1 Risk Weighted Exposures for Credit Risk	25,004,767
2 Risk Weighted Exposures for Operational Risk	1,374,030
3 Risk Weighted Exposures for Market Risk	1,310
4 Total Risk Weighted Exposures	26,380,107
5 Total Core Capital Fund (Tier 1)	3,502,282
6 Total Capital Fund (Tier 1 & Tier 2)	3,763,173
7 Total Core Capital to Total Risk Weighted Exposures	13.28%
8 Total Capital to Total Risk Weighted Exposures	14.27%

2.4 Amount of NPAs (both Gross and Net):

S.N. Loan Classification	Gross Amount	Provision	Net Amount
1 Restructure/Reschedule Loan	-	-	-
2 Substandard Loan	91.66	22.92	68.75
3 Doubtful Loan	544.14	272.07	272.07
4 Loss Loan	471.28	471.28	-
Total	1,107.08	766.27	340.82

2.5 NPA ratios:

S.N. Particulars	Percentage
1 Gross NPA to Gross Loan and Advances	0.00438%
2 Net NPA to Net Loan and Advances	0.00136%



2.6 Movement of NPA (Gross):

S. N. Loan Classification	Opening Balance	Closing Balance	Change in %
1 Substandard Loan	-	91.66	
2 Doubtful Loan	235.75	544.14	130.82%
3 Loss Loan	2,653.63	471.28	-82.24%
Total	2,889.37	1,107.08	-61.68%

Hence, total NPA has decreased by Rs. 1782.29 thousand.

2.7 Write off of Loans and Interest Suspense:

S.N. Particulars	Amount
1 Write Off of Loans	Nil
2 Write Off of interest suspense	Nil
Total	Nil

2.8 Movement in Loan Loss Provisions and Interest Suspense:**2.8.1 Movement of Loan Loss Provisions:**

S. N. Particulars	Opening Balance	Closing Balance	Change in %
1 Pass Loan	152,863.24	251,681.84	64.65%
2 Watch List Loan	1,358.78	4,536.03	233.83%
3 Restructure/Reschedule Loan	-	-	
4 Substandard Loan	-	22.92	
5 Doubtful Loan	117.87	272.07	130.82%
6 Loss Loan	2,653.63	471.28	-82.24%
7 PG & third party Collateral Loan			
Total	156,993.51	256,984.15	63.69%

2.8.2 Movement of Interest Suspense:

S. N. Particulars	Opening Balance	Closing Balance	Change in %
1 Interest Suspense	84,722.24	132,332.85	56.20%

2.9 Details of additional Loan Loss Provisions:

Bank has not made any Additional Loan Loss Provision during the year.

2.10 Segregation of investment portfolio:

S.N. Investment Portfolio	Amount
1 Held for Trading	-
2 Held to Maturity	508,831.67
3 Available for Sale	194,722.45

2.11 Eligible Credit Risk Mitigants (CRM) as on 31st Ashadh, 2074

S.N. Particulars	Amount
1 Deposit with Bank	463,641.06
2 Gold	139,753.61
Total	603,394.66



विशेष प्रस्तावहरूः

प्रबन्धपत्रमा प्रस्तावित संशोधन सम्बन्धी तीन महले विवरणः

१. यस विकास बैंकको अधिकृत पूँजी रु. ४,००,००,००,०००/- (अक्षरेपी चार अर्ब रुपैयाँ मात्र) पुन्याउने प्रस्ताव पारित गर्ने ।

साविकको व्यवस्था	संशोधित व्यवस्था	संसोधन गर्नुपर्ने कारण
प्रबन्धपत्रको दफा ५ को उपदफा (क) मा: विकास बैंकको अधिकृत पूँजी रु.३,००,००,००,०००/- (अक्षरेपी तीन अर्ब मात्र) हुनेछ । सो पूँजीलाई रु. १०० दरका रु. ३,००,००,०००/- (अक्षरेपी तीन करोड) थान साधारण सेयरमा विभाजन गरिएको छ ।	प्रबन्धपत्रको दफा ५ को उपदफा (क) मा: विकास बैंकको अधिकृत पूँजी रु. ४,००,००,००,०००/- (अक्षरेपी चार अर्ब मात्र) हुनेछ । सो पूँजीलाई रु १०० दरका रु. ४,००,००,०००/- (अक्षरेपी चार करोड) थान साधारण सेयरमा विभाजन गरिएको छ ।	क्रमशः पूँजी बृद्धि गर्ने योजना अनुरूप ।

२. यस बाह्रौं वार्षिक साधारण सभामा प्रस्तुत गरिएको १८.२५ प्रतिशत वोनस सेयर पारित र वितरण पश्चात् कायम हुन आउने चुक्ता पूँजी रु.३,०६,४७,६०,१२३/- (अक्षरेपी तीन अर्ब छ करोड सत्चालिस लाख साठी हजार एक सय तेइस रुपैयाँ मात्र) को १० बराबर २ का अर्थात् २० प्रतिशत हकप्रद सेयर निष्काशन गर्ने प्रस्ताव पारित गर्ने र सोही बमोजिम विकास बैंकको प्रबन्धपत्रमा संशोधन गर्ने ।

साविकको व्यवस्था	संशोधित व्यवस्था	संसोधन गर्नुपर्ने कारण
दफा ५ को उपदफा (ख) मा: विकास बैंकको जारी पूँजी रु. २,५९,१७,६३,३१७/- (अक्षरेपी दुई अर्ब उनन्साठी करोड सत्र लाख त्रिसठ्ठी हजार तिन सय सत्र मात्र) हुनेछ । जसलाई प्रति सेयर रु.१००/- का दरले २,५९,१७,६३३.१७ (दुई करोड उनन्साठी लाख सत्र हजार छ सय तेतीस दशमलव सत्र थान साधारण सेयरमा विभाजन गरिएको छ ।	दफा ५ को उपदफा (ख) मा: विकास बैंकको जारी पूँजी रु. ३,६७,७७,१२,१४८/- (अक्षरेपी तीन अर्ब सतसठ्ठी करोड सतहतर लाख बाह्र हजार एक सय अइचालीस मात्र) हुनेछ । जसलाई प्रति सेयर रु.१००/- का दरले ३,६७,७७,१२१.४८ (तीन करोड सतसठ्ठी लाख सतहतर हजार एक सय एककाइस दशमलव अइचालीस थान साधारण सेयरमा विभाजन गरिएको छ ।	बाह्रौं वार्षिक साधारण सभाबाट हाल कायम चुक्ता पूँजी रु.२,५९,१७,६३,३१७/- (अक्षरेपी दुई अर्ब उनन्साठी करोड सत्र लाख त्रिसठ्ठी हजार तिन सय सत्र मात्र) को १८.२५ प्रतिशतका दरले वोनस सेयर पारित र वितरण पश्चात् कायम हुने चुक्ता पूँजी रु.३,०६,४७,६०,१२३ /- (अक्षरेपी तीन अर्ब छ करोड सत्चालिस लाख साठी हजार एक सय तेइस रुपैयाँ मात्र) को १० कित्ता सेयर बराबर २ कित्ता का दरले अर्थात् २० प्रतिशत हकप्रद सेयर रकम रु. ६१,२९,०२५/- निष्काशन पश्चात् कायम हुन आउने चुक्ता पूँजी रु. ३,६७,७७,१२,१४८/- (अक्षरेपी तीन अर्ब सतसठ्ठी करोड सतहतर लाख बाह्र हजार एक सय अइचालीस मात्र) पुग्ने भएकोले ।
दफा ५ को उपदफा (ग) मा: विकास बैंकको चुक्ता पूँजी रु. २,५९,१७,६३,३१७/- (अक्षरेपी दुई अर्ब उनन्साठी करोड सत्र लाख त्रिसठ्ठी हजार तिन सय सत्र मात्र) हुनेछ ।	दफा ५ को उपदफा (ग) मा: विकास बैंकको चुक्ता पूँजी रु. ३,६७,७७,१२,१४८/- (अक्षरेपी तीन अर्ब सतसठ्ठी करोड सतहतर लाख बाह्र हजार एक सय अइचालीस मात्र) हुनेछ ।	

क्रमशः...



विशेष प्रस्तावहरूः

प्रबन्धपत्रमा प्रस्तावित संशोधन सम्बन्धी तीन महले विवरणः

३. प्रबन्धपत्रतर्फ प्रस्तावित थप व्यवस्थाः

दफा ४ मा

४(कछ) सहायक कम्पनी खोली आवश्यक कार्यहरू गर्ने ।

४(कज) सम्बन्धित निकायको स्वीकृति लिई डिम्याट खाता सञ्चालन गर्ने ।

४(कझ) सम्बन्धित निकायको स्वीकृति लिई बैंक आफै वा सहायक कम्पनी मार्फत सेयर ब्रोकरेज सम्बन्धी कार्य गर्ने ।

४(कत्र) सम्बन्धित निकायको स्वीकृति लिई बैंक आफै वा सहायक कम्पनी मार्फत विमा (जीवन तथा निर्जीवन) सम्बन्धी कार्य गर्ने ।

४. यस विकास बैंकको सञ्चालक समितिको बैठक भत्ता तथा अन्य सुविधा संशोधन गर्ने ।

साविकको व्यवस्था	संशोधित व्यवस्था	संसोधन गर्नुपर्ने कारण
<p>नियमावलीको दफा २९ (ख) मा : सञ्चालक समितिको बैठकमा उपस्थित मए वापत अध्यक्ष र सञ्चालकले पाउने प्रति बैठक भत्ता क्रमशः रु. ७,५००/- (अक्षरेपी सात हजार पाँच सय मात्र) र रु. ७,०००/- (अक्षरेपी सात हजार मात्र) हुनेछ । टेलिफोन सुविधा वापत अध्यक्ष र सञ्चालकहरूलाई प्रति महिना क्रमशः रु.२०००/- (अक्षरेपी दुई हजार मात्र) र रु. १५००/- (एक हजार पाँच सय मात्र) वा विल बमोजिमको रकममा जुन घटी हुन्छ सो र कम प्रदान गरिने छ । पत्रपत्रिका सुविधा वापत अध्यक्ष लगायत सञ्चालकहरूलाई मासिक रु. १३५०/- (अक्षरेपी एक हजार तीन सय पचास मात्र) प्रदान गरिने छ ।</p>	<p>नियमावलीको दफा २९ (ख) मा : सञ्चालक समितिको बैठकमा उपस्थित मए वापत अध्यक्ष र सञ्चालकले पाउने प्रति बैठक भत्ता क्रमशः रु.१६,०००।- (अक्षरेपी सोह्र हजार मात्र) र रु. १४,०००।- (अक्षरेपी चौध हजार मात्र) हुनेछ । अध्यक्ष लगायत सञ्चालकहरूलाई टेलिफोन सुविधा वापत प्रति महिना रु.३०००/- (अक्षरेपी तीन हजार मात्र) र पत्रपत्रिका सुविधा वापत मासिक रु. २,०००/- (अक्षरेपी दुई हजार मात्र) प्रदान गरिने छ । यातायात, खाना तथा होटल बास स्वर्च बिल बमोजिम प्रदान गर्ने ।</p>	<p>समय सापेक्ष रुपमा आवश्यक परिवर्तन गर्नुपर्ने भएकाले ।</p>



लघुवित्तकर्ष विज्ञान पाँच वर्षको प्रगति विवरण Five Year's Progress Trend of Muktinath Microfinance Program

Amount in NPR

S. N.	Particulars	Unit	Mid July 2014	Mid July 2015	Mid July 2016	Mid July 2017	Mid July 2018
1	Institutional Details						
a.	Branches	No.	31	37	43	54	84
b.	Total Staff	No.	202	228	258	326	411
c.	Total Field Staff	No.	91	113	154	221	268
2	Outreach						
a.	Districts	No.	10	10	12	15	31
c.	Existing Centers	No.	3,407	4,630	5,452	6,569	7,054
d.	Existing Groups	No.	12,286	18,099	25,890	32,731	36,405
e.	Existing Members	No.	57,008	77,012	90,052	109,199	121,325
f.	Existing Borrowers	No.	41,260	56,085	64,111	77,023	79,792
3	Savings	NRs.	705,515,339	1,073,803,171	1,527,924,278	2,235,203,352	3,192,368,039
a.	Group Savings	NRs.	204,997,930	287,706,254	3,899,929,100	505,246,263	633,729,327
b.	Center Fund Savings	NRs.	7,137,768	14,678,936	20,366,802	24,488,657	25,601,969
c.	Personal Savings	NRs.	257,424,138	434,032,490	632,364,114	893,874,763	1,349,278,151
d.	Muktinath Pension Savings	NRs.	198,912,186	293,926,534	413,181,126	554,598,976	710,403,986
e.	Festival Savings	NRs.	3,324,398	5,725,724	9,565,917	18,414,615	27,718,124
f.	Upkar Savings	NRs.	10,613,124	15,331,313	21,652,530	28,234,820	35,353,397
g.	Other Savings	NRs.	23,105,795	22,401,920	40,864,688	210,345,258	410,283,085
4	Loans						
a.	Cummulative Loan Disbursement	NRs.	5,708,261,337	9,024,931,736	13,342,600,214	19,902,454,214	29,826,918,188
b.	Cummulative Loan Repaid	NRs.	4,436,219,893	6,960,621,410	10,610,449,952	15,430,830,280	22,312,946,111
c.	Loan Outstanding	NRs.	1,272,041,444	2,064,310,326	2,732,150,262	4,471,623,934	7,513,972,077
d.	Portfolio in Arrears (PIA)>1Day	NRs.	1,709,643	1,414,436	3,726,035	956,717	1,593,646
e.	Portfolio at Risk (PAR) >1Day	NRs.	1,709,643	2,125,716	4,996,813	956,717	6,064,957
f.	Loan Loss Reserve	NRs.	14,389,057	25,507,946	29,764,346	45,545,516	75,799,557
g.	Delinquent Borrowers	No.	47	48	118	24	69
5	Income & Expenditure						
a.	Total Income	NRs.	219,718,630	366,655,105	504,361,058	736,491,409	1,182,418,420
	Interest Income from Loan	NRs.	176,324,115	311,493,942	442,398,189	628,063,898	973,341,030
	Other Income	NRs.	43,394,515	55,161,163	61,962,869	108,427,512	209,077,390
b.	Total Expense	NRs.	141,228,723	232,795,898	292,920,273	473,402,114	892,320,574
	Personnel Expenses	NRs.	35,612,569	57,043,476	65,735,905	105,377,586	135,806,430
	Administrative Expenses	NRs.	22,355,448	28,072,629	34,254,409	49,079,479	65,194,494
	Interest Expenses	NRs.	75,759,166	135,913,369	184,514,960	300,046,394	660,141,605
	Other Expenses	NRs.	7,501,540	11,766,425	8,415,000	18,898,655	31,178,045
c.	Total Profit & Loss	NRs.	78,489,907	133,859,207	211,440,784	263,089,295	290,097,846
d.	Operational Self Sufficiency	%	156	158	172	156	133



कार्यालय प्रमुखहरूको नाम

क्र.सं.	कार्यालय	आधुनिक बैकिङ्ग तर्फ	साना तथा लघुवित्त बैकिङ्ग डेस्क तर्फ	कैफियत
१	पुतलीबजार, स्याङ्जा	श्री ऋषि ढकाल	श्री मेघ राज ढकाल	
२	वालिङ्ग, स्याङ्जा	श्री नवीन काफ्ले	श्री सुन्दर पौडेल	
३	गल्याङ्ग, स्याङ्जा	श्री राम ब. सिन्जाली	श्री निर्मल मरासिनी	
४	पृथ्वीचोक, कास्की	श्री रामचन्द्र पौडेल	श्री मनोज भारती	
५	गजानगौडा, कास्की	श्री सन्तोष राज तिवारी	श्री सन्तोष पौडेल	
६	बयरघारी, स्याङ्जा	श्री विष्णु हरि उपाध्याय	श्री अञ्जु श्रेष्ठ	
७	दमौली, तनहुँ	श्री अशोक पौडेल	श्री ढुण्डराज पौडेल	
८	बैदाम, कास्की	श्री शंकर बराल	-	साना तथा लघुवित्त बैकिङ्ग डेस्क नरहेको
९	मिमाद, तनहुँ	श्री किरण गिरी	श्री मनोज पौडेल	
१०	डुम्रे, तनहुँ	श्री ईश्वर सापकोटा	श्री वेद प्र. ढकाल	
११	हरिचोक, कास्की	श्री राजेन्द्र गौतम जैशी	-	साना तथा लघुवित्त बैकिङ्ग डेस्क नरहेको
१२	दुलेगौडा, तनहुँ	श्री नवराज पराजुली	श्री धनराज अधिकारी	
१३	नयाँपुल, कास्की	श्री भुवन बहादुर बस्नेत	श्री सञ्जय भण्डारी	
१४	नारायणगढ, चितवन	श्री केदार प्रसाद अर्याल	श्री निर्मला लामिछाने	
१५	बाजुलुङ्ग बजार, बाजुलुङ्ग	श्री लक्ष्मण आचार्य	श्री नारायण ढकाल	
१६	बुटवल, रुपन्देही	श्री राकेश गुरुङ्ग	श्री नारायण पाठक	
१७	चापाकोट, स्याङ्जा	श्री विष्णु प्रसाद मट्टराई	श्री लिला बहादुर कार्की	
१८	भैरहवा, रुपन्देही	श्री बिकल क्षेत्री	श्री वसन्त ब. के.एम.	
१९	चिप्लेढुंगा, कास्की	श्री धुवराज रेग्मी	श्री विष्णु गौतम	
२०	कार्कीनेटा, पर्वत	श्री सुरेश पोख्रेल	श्री सागर रिजाल	
२१	छोरेपाटन, कास्की	श्री शकुन्तला बराल	श्री पिताम्बर पौडेल	
२२	हेमजा, कास्की	श्री सन्तोष शर्मा	श्री बाल कृष्ण रेग्मी	
२३	बुढीबजार, कास्की	श्री रामचन्द्र रानामाठ	श्री धुव राज घिमिरे	
२४	तानसेन, पाल्पा	श्री नारायण पौडेल	श्री कृष्ण शर्मा	
२५	काहुँसेला, कास्की	श्री दिपेन्द्र राज ढकाल	श्री नोन माया गुरुङ्ग	
२६	धादिङ्गवेशी, धादिङ्ग	श्री सुरेन्द्र श्रेष्ठ	श्री सुवाष नेपाल	
२७	गल्छी, धादिङ्ग	श्री विश्वनाथ स्वतिवडा	श्री सरोज स्वतिवडा	
२८	आरुघाट, धादिङ्ग	श्री विनोद स्वतिवडा	श्री विष्णु प्र. रेग्मी	
२९	महाराजगंज, काठमाण्डौ	श्री राम राई	श्री धन कुमारी थापा	
३०	सिद्धिचरण, ओखलढुंगा	श्री धुब गुरुङ्ग	श्री बिकल्प मट्टराई	
३१	रामपुर, ओखलढुंगा	श्री रुपा राई	श्री धनश्याम वाऱेले	
३२	बीरगंज, पर्सा	श्री हरीकृष्ण पौडेल	श्री ललिता स्वतिवडा	
३३	भुमही, नवलपरासी	श्री रोशन शर्मा	श्री शोभाकान्ता पौडेल	
३४	कमलादी, काठमाण्डौ	श्री रशिक भण्डारी	-	साना तथा लघुवित्त बैकिङ्ग डेस्क नरहेको
३५	दलदले, नवलपरासी	श्री दुल्क प्रसाद काफ्ले	श्री सुवाष गिरी	
३६	हेटौडा, मकवानपुर	श्री सुदिप लामा	श्री सुष्मिता दुलाल	
३७	मनहरी, मकवानपुर	श्री राज कुमार सुवेदी	श्री सूर्य पौडेल	
३८	पार्वतीपुर, चितवन	श्री गंगाधर तिमिल्सिना	श्री नारायण प्रसाद ढकाल	
३९	सीतापाईला, काठमाण्डौ	श्री विजय उप्रेती	श्री बट्टी रिमाल	
४०	पर्सा, चितवन	श्री विश्व क्षेत्री	श्री सागर अर्याल	
४१	श्रीनगर, सल्यान	श्री डोलराज शर्मा पोख्रेल	श्री गेहेन्द्र मट्टराई	
४२	थारमारे, सल्यान	श्री सिता आचार्य	श्री पृथ्वी बस्नेत	
४३	लुहाम, सल्यान	-	श्री विकास के.सी.	दुवै तर्फको जिम्मेवारी रहेको
४४	मानेभञ्ज्याङ्ग, ओखलढुंगा	श्री अनिल प्र. ढकाल	श्री निश्चल सङ्घका	
४५	कटारी, उदयपुर	श्री विपिन किशोर श्रेष्ठ	श्री दिनेश निरौला	
४६	तुलसीपुर, दाङ्ग	श्री सरोज कुमार लामिछाने	श्री कृष्ण कुमार चौधरी	
४७	नयाँ बानेश्वर, काठमाण्डौ	श्री कुशुम राया	-	साना तथा लघुवित्त बैकिङ्ग डेस्क नरहेको
४८	न्यूरोड, काठमाण्डौ	श्री समिर कुमार पौडेल	-	साना तथा लघुवित्त बैकिङ्ग डेस्क नरहेको



कार्यालय प्रमुखहरूको नाम

क्र.सं.	कार्यालय	आधुनिक बैंकिङ्ग तर्फ	साना तथा लघुवित्त बैंकिङ्ग डेस्क तर्फ	कैफियत
४९	कुलेश्वर, काठमाण्डौ	श्री कृष्ण प्रसाद धिमिरे	-	साना तथा लघुवित्त बैंकिङ्ग डेस्क नरहेको
५०	विराटनगर, मोरङ्ग	श्री सुरोज बस्नेत	श्री रिमेश बस्नेत	
५१	चावहिल, काठमाण्डौ	श्री रमेश कुमार खतिवडा	श्री रिजना शर्मा	
५२	नेपालगंज, बाँके	श्री कोमल बिष्ट	श्री शक्ति सिंह कर्माचार्य	
५३	कमलविनायक, भक्तपुर	श्री मनिष छुस्याबाजा	श्री सविन्द्र ढकाल	
५४	लगानखेल, ललितपुर	श्री अनिष सिंह सिजापति	श्री दिवाकर गुरागाईं	
५५	झाईभर टोल	श्री कमल खवाली	श्री विकास कर्माचार्य	
५६	कोटिहवा, रुपन्देही	श्री आशिष पन्थी	श्री आनन्द मणि त्रिपाठी	
५७	दमक, झापा	श्री यसवन्त पौडेल	श्री आदित्य ढुङ्गाना	
५८	चन्द्रपुर, रौतहट	श्री युगा प्रसाद गौतम	श्री सोभाकर भट्टराई	
५९	माछापौखरी, काठमाण्डौ	श्री शंकर पुरी	श्री सर्मिला पौडेल	
६०	कोटेश्वर, काठमाण्डौ	श्री बिस्मीता रेग्मी	-	साना तथा लघुवित्त बैंकिङ्ग डेस्क नरहेको
६१	जनकपुर, धनुषा	श्री प्रभाष ढा	श्री अमर कुमार चौधरी	
६२	ईटहरी, सुनसरी	श्री दिपेश भट्टराई	श्री शेखर पोख्रेल	
६३	ईनरुवा, सुनसरी	श्री सुजन बाबु बस्नेत	श्री सुरेन्द्र धिमिरे	
६४	धरान, सुनसरी	श्री सञ्जय भण्डारी	श्री शैलेश राई	
६५	लालबन्दी, सर्लाही	श्री भाग्य नारायण दास	श्री बिजय कुमार गुप्ता	
६६	बर्दिबास, महोत्तरी	श्री सन्तोष दाहाल	श्री भुवन घमला	
६७	उर्लाबारी, मोरङ्ग	श्री दिल्ली राम अधिकारी	श्री विजय कुमार सुवेदी	
६८	कमलामाई, सिन्धुली	श्री सन्तोष तामाङ्ग	श्री सुरेश खत्री	
६९	ठमेल, काठमाण्डौ	श्री सुमेक्षा प्रधान	-	साना तथा लघुवित्त बैंकिङ्ग डेस्क नरहेको
७०	जोरपाटी, काठमाण्डौ	श्री सन्तोष खतिवडा	श्री रविन श्रेष्ठ	
७१	धनगढी, कैलाली	श्री उमेश जोशी	श्री यज्ञराज अवस्थी	
७२	मिर्चैया, सिराहा	श्री मुरारी शाह	श्री दिपक बहादुर मगर	
७३	लाहान, सिराहा	श्री फेकन कुमार कामत	श्री उमानाथ बि.क.	
७४	गोलबजार, सिराहा	श्री शशी भूषण शाह	श्री जितेन्द्र कुमार दास	
७५	कुश्मा, पर्वत	श्री कृष्ण शर्मा	श्री लक्ष्मी कुमारी शर्मा	
७६	बिर्तामोड, झापा	श्री सुवास धिमिरे	श्री तिवेन्द्र कार्की	
७७	फेदीखोला, स्याङ्गजा	श्री गिरधारी दवाडी	श्री शर्मिला जोदार	
७८	अर्जुनचौपारी, स्याङ्गजा	-	श्री भूपराज भट्टराई	दुवै तर्फको जिम्मेवारी रहेको
७९	विरुवा, स्याङ्गजा	-	श्री सूर्य प्रसाद काफ्ले	दुवै तर्फको जिम्मेवारी रहेको
८०	मिर्मि, स्याङ्गजा	श्री पूर्णचन्द्र डुम्ब्रे	श्री लक्ष्मण गौतम	
८१	जुग्ले, स्याङ्गजा	श्री राजन पोख्रेल	श्री आनन्द पौडेल	दुवै तर्फको जिम्मेवारी रहेको
८२	हरैया, रुपन्देही	श्री बाबुराम आचार्य	श्री बामदेव पौडेल	
८३	गिरुवारी, नवलपरासी	श्री सुवास सुवेदी	श्री हरिकृष्ण पुरी	
८४	ताहूँ, पाल्पा	-	श्री गोविन्द ढकाल	दुवै तर्फको जिम्मेवारी रहेको
८५	सरई, पाल्पा	श्री भीम बहादुर पाँडे मगर	श्री शंकर न्यौपाने	
८६	खोलेसिमल, चितवन	श्री बलराम सिग्देल	श्री अर्जुन फुल्देल	
८७	रीडी, गुल्मी	श्री विन्दु प्रसाद काफ्ले	श्री शिव पंजोनी	
८८	पुष्करबजार, धादिङ्ग	-	-	
८९	आदमघाट, धादिङ्ग	श्री रुपक तिवारी	श्री जंग बहादुर उप्रेती	
९०	सल्यानटार, धादिङ्ग	-	-	
९१	घार्के, धादिङ्ग	श्री राजीव आचार्य	श्री बट्टी श्रेष्ठ	
९२	बेनीघाट, धादिङ्ग	श्री सीता अधिकारी	श्री वाङ्गचन तामाङ्ग	
९३	रामापुर कलोनी, रुपन्देही	श्री चन्द्र ब. सारु	श्री राज कुमार चौधरी	
९४	डेढगाउँ, नवलपरासी	-	श्री गोपाल शर्मा	
९५	गोपीगंज, नवलपरासी	श्री दिपक अधिकारी	श्री प्रशुनारायण माझी	



मुक्तिनाथ विकास बैंकका केही गतिविधिहरू



ग्राहकको अलैंची खेतीको अवलोकन गर्नुहुँदै शाखा कार्यालय गगनगौडाका प्रमुख



ग्राहकको व्यापारको अवलोकन गर्नुहुँदै शाखा कार्यालय कमलविनायकका कर्मचारी



ट्राफिक प्रहरीलाई साईकल प्रदान गर्दै शाखा कार्यालय हरैया, रुपन्देहीका कर्मचारी



शाखा कार्यालय दाङ, तुल्सीपुरद्वारा आयोजित वित्तीय साक्षरता कार्यक्रम



लघु बैकिङ्ग ग्राहक सदस्यको कर्जा मिनाहा तथा नगद फिर्ता गर्नुहुँदै क्षेत्रिय कार्यालय पोखराका प्रमुख



ग्राहकको तरकारी खेती अवलोकन गर्नुहुँदै साना तथा लघुबैकिङ्ग कार्यालय माछापुखरीका प्रमुख

मुक्तिनाथ विकास बैंकका केही गतिविधिहरू



ग्राहकको कुरुरा व्यवसाय अवलोकन गर्नुहुँदै साना तथा लघुबैकिङ्ग कार्यालय बेनीघाटका प्रमुख



घरमै सामाजिक सुरक्षा भत्ता वितरण गर्नुहुँदै गगनगौडाका शाखा र डेस्क प्रमुख



सल्लानको सरसफाई अभियानमा बैंकको सहभागीता



पोखरा सरसफाई अभियानमा बैंकको सहभागीता



मुक्तिनाथ विकास बैंक लि. र पोखरा विश्वविद्यालय विच सठ्ठौतापत्र हस्ताक्षर

Stats as of Ashar End 2074/75



Human Capital

1000+ Staffs
40% Females
Young Team 29 Years average age



Market Share

11% of National Level Development Bank
1% of Industry



Sources

30 Billion + Deposits
6,00,000 Accounts
40% CASA
70% Low Ticket Size Customers



Solvency Ratios

2.59 Billion Capital
49% Public Shareholders
14.25% CAR
25% Liquidity



Lending

25 Billion + Loans
6 Billion of Investments
30% Micro Lending
NPA 0.0044%
Low Real Estate Exposure



Earnings

575 Million Net Profit as of FY 2074/75
EPS 22.20 & PE Ratio 17.03



Footprints


100 + Branches
15 + ATMS
1600 + Remittance Terminals
All 7 states of Nation



The Stats

63% CAGR Capital
53% CAGR Deposits
52% CAGR Loans
0.0044% NPA (Lowest in the Industry)

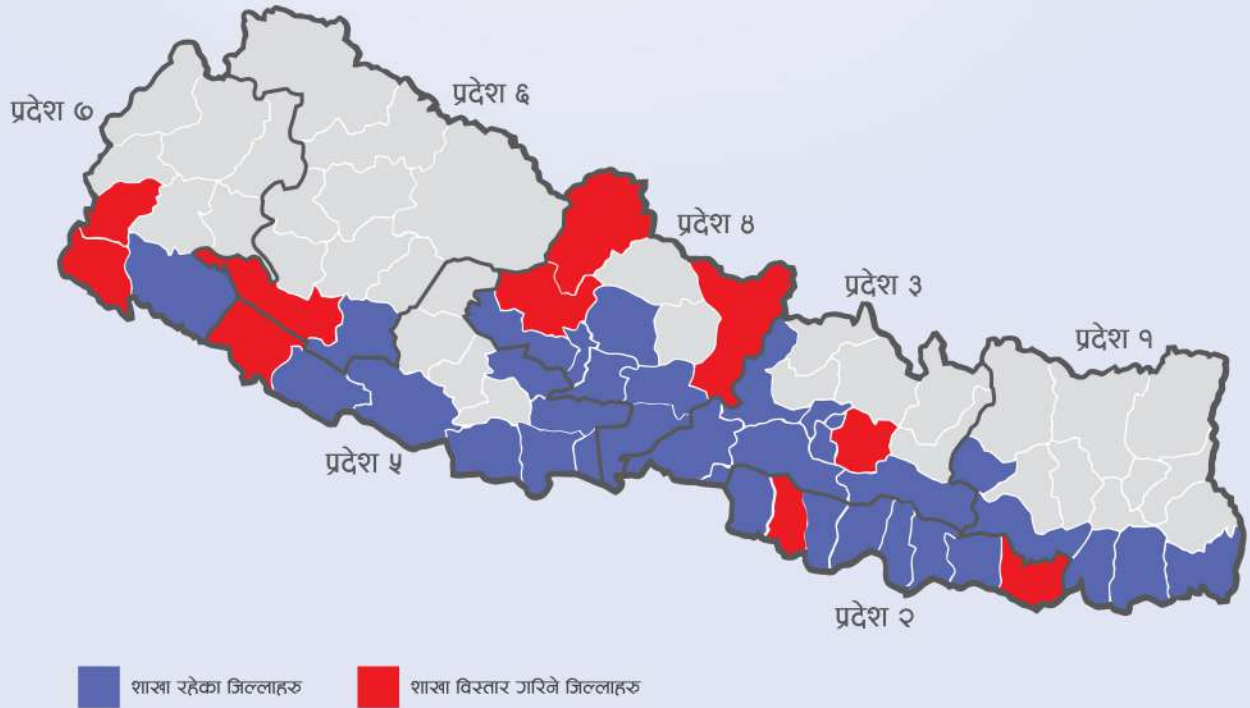
History



“मेरो बैंक, तपाईंको बैंक, हामी सबैको बैंक”



नेपालकै सबैभन्दा कम निष्क्रिय कर्जा भएको बैंक



नेपाल राष्ट्र बैंकबाट 'अ' श्रेणीको इजाजतपत्र प्राप्त राष्ट्रिय स्तरको विकास बैंक
मुक्तिनाथ विकास बैंक लि.
MUKTINATH BIKAS BANK LTD.

CENTRAL OFFICE:

Kathmandu Plaza-II, Kamaladi, Kathmandu
Tel: +977-1-4168683/85/86
Email : info@muktinathbank.com.np
Web: www.muktinathbank.com.np

Toll free
1660-014-9999

“जनता बैंकमा होइन, बैंक जनतामा जानु पर्दछ”